

Guaymas, Sonora; a 04 de marzo de 2024
OF RE UTG 031/2024

C.P. JOSÉ RENÉ ESTRADA FÉLIX
Director General de Planeación y Evaluación
PRESENTE.-

Por medio me permito enviarle un cordial saludo y en atención a su oficio DGPyE-103/2024 del 20 de febrero del presente, me permito hacerle entrega de los formatos digitales (excel y word) y en PDF (firmados) de la Cuenta Pública del ejercicio 2023 de la Universidad Tecnológica de Guaymas.

Agradeciendo de antemano su apoyo, quedo de usted.

Sin otro particular.

ATENTAMENTE



LIC. JAVIER ENRIQUE CARRIZALES SALAZAR
RECTOR



c.c. Archivo
JECS/eas*



622 690 11 00



www.utguaymas.edu.mx



Carretera Int. Km 12. Colonia San Germán. C.P 85509
Guaymas, Sonora.

Formatos

Listado de Formatos CPCA "Cuenta Pública Contabilidad Armonizada"

I.- Información contable		
1	CPCA-I-01	Estado de Situación Financiera
2	CPCA-I-02	Estado de Situación Financiera-Detallado-LDF
3	CPCA-I-03	Estado de Actividades
4	CPCA-I-04	Estado de Variación en la Hacienda Pública
5	CPCA-I-05	Estado de Cambios en la Situación Financiera
6	CPCA-I-06	Estado de Flujos de Efectivo
7	CPCA-I-07	Estado Analítico del Activo
8	CPCA-I-08	Estado Analítico de la Deuda y Otros Pasivos
9	CPCA-I-09	Informe Analítico de la Deuda y Otros Pasivos-Detallado-LDF
10	CPCA-I-10	Informe Analítico de Obligaciones Diferentes de Financiamiento-LDF
11	CPCA-I-11	Informe sobre Pasivos Contingentes
12	CPCA-I-12	Notas a los Estados Financieros
II.- Información Presupuestaria		
13	CPCA-II-01	Estado Analítico de Ingresos
14	CPCA-II-02	Estado Analítico de Ingresos Detallado-LDF
15	CPCA-II-03	Conciliación entre los Ingresos Presupuestarios y Contables
16	CPCA-II-04	Estado Analítico del Ejercicio Presupuesto de Egresos
17	CPCA-II-05	Estado Analítico del Ejercicio Presupuesto de Egresos Detallado-LDF Clasificación Por Objeto del Gasto
18	CPCA-II-06	Estado Analítico del Ejercicio Presupuesto de Egresos Clasificación Económica (Por Tipo de Gasto)
19	CPCA-II-07	Estado Analítico del Ejercicio Presupuesto de Egresos Por Unidad Administrativa
20	CPCA-II-08	Estado Analítico del Ejercicio Presupuesto de Egresos Detallado-LDF Por Unidad Administrativa
21	CPCA-II-09	Estado Analítico del Ejercicio Presupuesto de Egresos Clasificación Administrativa, Por Poderes
22	CPCA-II-10	Estado Analítico del Ejercicio Presupuesto de Egresos Clasificación Administrativa, Por tipo de Organismo o Entidad Paraestatal
23	CPCA-II-11	Estado Analítico del Ejercicio Presupuesto de Egresos Clasificación Funcional (Finalidad y Función)
24	CPCA-II-12	Estado Analítico del Ejercicio Presupuesto de Egresos -Detallado-LDF Clasificación Funcional (Finalidad y Función)
25	CPCA-II-13	Estado Analítico del Ejercicio Presupuesto de Egresos Por Partida del Gasto
26	CPCA-II-14	Estado Analítico del Ejercicio Presupuesto de Egresos - Detallado-LDF (Clasificación de Servicios Personales por Categoría)
27	CPCA-II-15	Conciliación entre los Egresos Presupuestarios y los Gastos Contables
28	CPCA-II-16	Endeudamiento Neto
29	CPCA-II-17	Intereses de la Deuda
III.- Información Programática		
30	CPCA-III-01	Gasto por Categoría Programática
31	CPCA-III-02	Gasto por Programa Presupuestario (NO APLICA)
32	CPCA-III-03	Gasto por Proyectos de Inversión

33	CPCA-III-04	Informe de Avance Programático
34	CPCA-III-05	Matriz de Indicadores de Resultados
IV.- Información Complementaria-Anexos.		
35	CPCA-IV-01	Indicadores de Postura Fiscal
36	CPCA-IV-02	Balance Presupuestario-LDF
37	CPCA-IV-03	Relación de Cuentas Bancarias Productivas Específicas
38	CPCA-IV-04	Relación de Bienes que Componen su Patrimonio (CUENTA PÚBLICA)
39	CPCA-IV-05	Relación de esquemas bursátiles y de coberturas financieras
40	CPCA-IV-06	Clasificación Económica de los Ingresos , de los Gastos y del Financiamiento
41	Anexo A	Análisis de variaciones Programático-Presupuestal
42	Anexo B	Desglose de saldo en Bancos e Inversiones
43	Anexo C	Gasto de acuerdo a la Estructura Programática (LAYOUT EXCEL)
44	Anexo Mir	Análisis cualitativo de las metas programadas en la Matriz de Indicadores de Resultados
45	Anexo Guía	Guía de Cumplimiento de la Ley de Disciplina Financiera de las Entidades Federativas y Municipios

UNIVERSIDAD TECNOLÓGICA DE GUAYMAS

Estado de Situación Financiera

Al 31 de Diciembre del 2023

(Cifras en Pesos)

ACTIVO	2023	2022	PASIVO	2023	2022
Activo Circulante			Pasivo Circulante		
Efectivo y Equivalentes	577,498.95	1,013,708.02	Cuentas por Pagar a Corto Plazo	9,343,752.85	4,819,420.73
Derechos a Recibir Efectivo o Equivalentes	1,719,454.06	1,013,638.40	Documentos por Pagar a Corto Plazo	18,967.80	-
Derechos a Recibir Bienes o Servicios	-	-	Porción a Corto Plazo de la Deuda Pública a Largo Plazo	-	-
Inventarios	-	-	Títulos y Valores a Corto Plazo	-	-
Almacenes	-	-	Pasivos Diferidos a Corto Plazo	-	-
Estimación por Pérdida o Deterioro de Activos Circulantes	-	-	Fondos y Bienes de Terceros en Garantía y/o Administración a Corto Plazo	-	-
Otros Activos Circulantes	-	-	Provisiones a Corto Plazo	-	-
			Otros Pasivos a Corto Plazo	18,968.67	5,278.08
Total de Activos Circulantes	2,296,953.01	2,027,346.42	Total de Pasivos Circulantes	9,343,483.72	4,824,698.81
Activo No Circulante			Pasivo No Circulante		
Inversiones Financieras a Largo Plazo	-	-	Cuentas por Pagar a Largo Plazo	-	-
Derechos a Recibir Efectivo o Equivalentes a Largo Plazo	-	-	Documentos por Pagar a Largo Plazo	-	-
Bienes Inmuebles, Infraestructura y Construcciones en Proceso	74,570,513.98	74,570,513.98	Deuda Pública a Largo Plazo	-	-
Bienes Muebles	49,493,414.53	49,344,792.19	Pasivos Diferidos a Largo Plazo	-	-
Activos Intangibles	5,574,371.75	5,406,311.75	Fondos y Bienes de Terceros en Garantía y/o en Administración a Largo Plazo	-	-
Depreciación, Deterioro y Amortización Acumulada de Bienes	46,234,906.80	39,328,909.08	Provisiones a Largo Plazo	-	-
Activos Diferidos	-	-			
Estimación por Pérdida o Deterioro de Activos no Circulantes	-	-			
Otros Activos no Circulantes	-	-			
Total de Activos No Circulantes	83,403,393.06	89,690,796.86	Total de Pasivos No Circulantes	-	-
Total de Activos	85,700,346.07	91,724,063.28	Total de Pasivo	9,343,483.72	4,824,698.81
			Hacienda Pública/Patrimonio		
			Hacienda Pública/Patrimonio Contribuido	118,921,417.83	118,766,368.83
			Aportaciones	-	-
			Donaciones de Capital	118,921,417.83	118,755,358.83
			Hacienda Pública/Patrimonio Generado	42,864,474.88	31,886,000.36
			Resultados del Ejercicio (Ahorro/ Desahorro)	10,613,109.37	12,880,928.31
			Resultados de Ejercicios Anteriores	22,300,977.28	9,144,683.62
			Revalúes	-	-
			Reservas	-	-
			Rectificaciones de Resultados de Ejercicios Anteriores	9,750,388.23	9,750,388.23
			Exceso o insuficiencia en la Actualización de la Hacienda Pública/Patrimonio	-	-
			Resultado por Posición Monetaria	-	-
			Resultado por Tenencia de Activos no Monetarios	-	-
			Total Hacienda Pública/Patrimonio	78,358,042.95	67,199,368.47
			Total de Pasivo y Hacienda Pública/Patrimonio	85,700,346.07	91,724,063.28

"Bajo protesta de decir verdad declaramos que los Estados Financieros y sus Notas, son razonablemente correctos y son responsabilidad del emisor"

MTRA. EDNA ESPERANZA ALDAY SALCIDO
Elaboró
DIRECTORA DE ADMINISTRACION Y FINANZAS

LIC. JAVIER ENRIQUE CARRIZALES SALAZAR
Autorizó
RECTOR

UNIVERSIDAD TECNOLÓGICA DE GUAYMAS
Estado de Situación Financiera - Detallado - LDF
Al 31 de DICIEMBRE de 2022 y al 31 de DICIEMBRE de 2023 (b)

(pesos)

Concepto (a)	2023	31 de diciembre de 2022	Concepto (c)	2023	31 de diciembre de 2022
ACTIVO			PASIVO		
Activo Circulante			Activo Circulante		
Efectivo y Equivalentes (e=1+c2+d3+e4+e5+e6+e7)			a. Cuentas por Pagar a Corto Plazo (e=1+c2+d3+e4+e5+e6+e7+e8+e9)		
(a1) Efectivo	577,498.05	1,013,709.02	a1) Servicios Personales por Pagar a Corto Plazo	9,343,403.72	4,819,420.71
(a2) Bancos/Tesorería	577,498.05	1,013,638.40	a2) Proveedores por Pagar a Corto Plazo		
(a3) Bancos/Depositos y Otros			a3) Contratistas por Obras Públicas por Pagar a Corto Plazo	9,343,752.85	4,819,420.71
(a4) Inversiones Temporales (Hasta 3 meses)			a4) Participaciones y Aportaciones por Pagar a Corto Plazo		
(a5) Fondos con Asociación Específica			a5) Transferencias Orogales por Pagar a Corto Plazo		
(a6) Depósitos de Fondos de Terceros en Garantía y/o Administración			a6) Intereses, Comisiones y Otros Gastos de la Deuda Pública por Pagar a Corto Plazo		
(a7) Otros Efectivos y Equivalentes			a7) Relaciones y Contribuciones por Pagar a Corto Plazo		
Derechos a Recibir Efectivo o Equivalentes (b=c1+c2+c3+c4+c5)			a8) Devoluciones de la Ley de Ingresos por Pagar a Corto Plazo		
(b1) Inversiones Financieras de Corto Plazo	1,719,454.06	1,013,638.40	a9) Otras Cuentas por Pagar a Corto Plazo		
(b2) Cuentas por Cobrar a Corto Plazo			b. Documentos por Pagar a Corto Plazo (b=1+b2+b3)	18,957.40	18,957.40
(b3) Deudores Diversos por Cobrar a Corto Plazo			b1) Documentos Comerciales por Pagar a Corto Plazo		
(b4) Ingresos por Recuperar a Corto Plazo			b2) Documentos con Contratistas por Obras Públicas por Pagar a Corto Plazo		
(b5) Deudores por Anticipos de la Tesorería a Corto Plazo			b3) Otros Documentos por Pagar a Corto Plazo		
(b6) Préstamos Otorgados a Corto Plazo			c. Porción a Corto Plazo de la Deuda Pública a Largo Plazo (c=c1+c2)		
(b7) Otros Derechos a Recibir Efectivo o Equivalentes a Corto Plazo			c1) Porción a Corto Plazo de la Deuda Pública		
Derechos a Recibir Bienes o Servicios (c=c1+c2+c3+c4+c5)			c2) Porción a Corto Plazo de Arrendamiento Financiero		
(c1) Anticipo a Proveedores por Adquisición de Bienes y Prestación de Servicios a Corto Plazo			d. Títulos y Valores a Corto Plazo		
(c2) Anticipo a Proveedores por Adquisición de Bienes Inmuebles y Muebles a Corto Plazo			e. Pasivos Diferidos a Corto Plazo (e=1+e2+e3)		
(c3) Anticipo a Proveedores por Adquisición de Bienes Intangibles a Corto Plazo			e1) Ingresos Cobrados por Adelantado a Corto Plazo		
(c4) Anticipo a Contratistas por Obras Públicas a Corto Plazo			e2) Intereses Cobrados por Adelantado a Corto Plazo		
(c5) Otros Derechos a Recibir Bienes o Servicios a Corto Plazo			e3) Otros Pasivos Diferidos a Corto Plazo		
Inventarios (d=1+d2+d3+d4+d5)			f. Fondos y Bienes de Terceros en Garantía y/o Administración a Corto Plazo (f=1+f2+f3+f4+f5+f6)		
(d1) Inventario de Mercancías para Venta			f1) Fondos en Garantía a Corto Plazo		
(d2) Inventario de Mercancías Terminadas			f2) Fondos en Administración a Corto Plazo		
(d3) Inventario de Mercancías en Proceso de Elaboración			f3) Fondos Contingentes a Corto Plazo		
(d4) Inventario de Materias Primas, Materiales y Suministros para Producción			f4) Fondos de Fideicomisos, Mandatos y Contratos Arrogos a Corto Plazo		
(d5) Bienes en Tránsito			f5) Otros Fondos de Terceros en Garantía y/o Administración a Corto Plazo		
Amenazas			f6) Valores y Bienes en Garantía a Corto Plazo		

Concepto (c)	2023	31 de diciembre de 2022	Concepto (c)	2023	31 de diciembre de 2022
f. Estimación por Pérdida o Deterioro de Activos Circulantes (f-11+12)			g. Provisiones a Corto Plazo (f-g1+g2+g3)		
f1) Estimaciones para Cuentas Incobrables por Derechos a Recibir Efectivo o Equivalentes			g1) Provisión para Demandas y Juicios a Corto Plazo	18,008.07	
f2) Estimación por Deterioro de Inventarios			g2) Provisión para Contingencias a Corto Plazo		5,278.08
g. Otros Activos Circulantes (g-1+g2+g3+g4)			g3) Otras Provisiones a Corto Plazo		
g1) Valores en Garantía			h. Otros Pasivos a Corto Plazo (h-1+11+12+13)		
g2) Bienes en Garantía (excepto depósitos de fondos)			h1) Ingresos por Clasificar		
g3) Bienes Derivados de Embargos, Decretos, Aseguramientos y Dacion en Pago			h2) Recaudación por Participar		
g4) Adquisición con Fondos de Terceros			h3) Otros Pasivos Circulantes	18,008.07	
IA. Total de Activos Circulantes (IA = a + b + c + d + e + f + g)	2,296,953.04	2,027,345.42	IA. Total de Pasivos Circulantes (IA = a + b + c + d + e + f + g + h)	9,343,403.72	4,824,698.81
Activo No Circulante			Pasivo No Circulante		
a. Inversiones Financieras a Largo Plazo			a. Cuentas por Pagar a Largo Plazo		
b. Derechos a Recibir Efectivo o Equivalentes a Largo Plazo	74,570,513.58	74,570,513.58	b. Documentos por Pagar a Largo Plazo		
c. Bienes Inmuebles, Infraestructura y Construcciones en Proceso	49,493,414.33	49,344,792.11	c. Deuda Pública a Largo Plazo		
d. Bienes Muebles			d. Pasivos Diferidos a Largo Plazo		
e. Activos Intangibles	5,574,371.75	5,408,311.75	e. Fondos y Bienes de Terceros en Garantía y/o en Administración a Largo Plazo		
f. Depreciación, Deterioro y Amortización Acumulada de Bienes	46,234,906.57	39,326,909.00	f. Provisiones a Largo Plazo		
g. Activos Diferidos					
h. Estimación por Pérdida o Deterioro de Activos no Circulantes			IB. Total de Pasivos No Circulantes (IB = a + b + c + d + e + f)	9,343,403.72	4,824,698.81
i. Otros Activos no Circulantes					
IB. Total de Activos No Circulantes (IB = a + b + c + d + e + f + g + h + i)	93,403,393.65	89,996,708.84	II. Total del Pasivo (II = IA + IB)	118,921,417.83	118,755,356.83
L. Total del Activo (L = IA + IB)	85,700,346.69	92,024,054.28	HACIENDA PÚBLICA/PATRIMONIO		
			III. Hacienda Pública/Patrimonio Contribuido (III = a + b + c)	118,921,417.83	118,755,356.83
			a. Aportaciones		
			b. Donadores de Capital		
			c. Actualización de la Hacienda Pública/Patrimonio	42,594,474.88	31,556,000.36
			III. Hacienda Pública/Patrimonio Generado (III = a + b + c + d + e)	10,513,106.37	12,860,928.31
			a. Resultados del Ejercicio (Ahorro/ Desahorro)		
			b. Resultados de Ejercicios Anteriores	22,300,977.28	9,144,693.82
			c. Reservas		
			d. Recargas		
			e. Rectificaciones de Resultados de Ejercicios Anteriores	9,750,368.23	9,750,368.23
			IV. Exceso o Insuficiencia en la Actualización de la Hacienda Pública/Patrimonio (IV = a + b)		
			a. Resultado por Posición Monetaria		
			b. Resultado por Tenencia de Activos no Monetarios		
			III. Total Hacienda Pública/Patrimonio (III = IIIA + IIIB + IIIC)	78,359,942.35	87,199,356.47
			IV. Total del Pasivo y Hacienda Pública/Patrimonio (IV = III + II)	85,700,346.67	92,024,054.28

MTRA. EDNA ESPERANZA AYOY SALCIDO
Elaboró
DIRECTORA DE ADMINISTRACION Y FINANZAS

LC. JAVIER ENRIQUE CARRERALES SALAZAR
Autorizo
RECTOR

UNIVERSIDAD TECNOLÓGICA DE GUAYMAS

Estado de Actividades
Del 01 de ENERO al 31 de DICIEMBRE de 2023

(Cifras en Pesos)

	2023	2022
INGRESOS Y OTROS BENEFICIOS		
Ingresos de Gestión	2,084,185.08	1,897,789.18
Impuestos	-	-
Cuotas y Aportaciones de Seguridad Social	-	-
Contribuciones de Mejoras	-	-
Derechos	-	-
Productos	14,366.08	2,905.75
Aprovechamientos	-	-
Ingreso por Venta de Bienes y Prestación de Servicios	2,069,819.00	1,894,883.40
Participaciones, Aportaciones, Convenios, Incentivos Derivados de la Colaboración Fiscal, Fondos Distintos de Aportaciones, Transferencias, Asignaciones, Subsidios y Subvenciones, y Pensiones y Jubilaciones	29,002,142.45	23,814,947.59
Participaciones, Aportaciones, Convenios, Incentivos Derivados de la Colaboración Fiscal y Fondos Distintos de Aportaciones	-	-
Transferencias, Asignaciones, Subsidios y Subvenciones, y Pensiones y Jubilaciones	29,002,142.45	23,814,947.59
Otros Ingresos y Beneficios	-	805,880.00
Ingresos Financieros	-	-
Incremento por Variación de Inventarios	-	-
Disminución del Exceso de Estimaciones por Pérdida o Deterioro u Obsolescencia	-	-
Disminución del Exceso de Provisiones	-	-
Otros Ingresos y Beneficios Varios	-	805,880.00
Total de Ingresos y Otros Beneficios	31,086,327.53	26,318,696.74
GASTOS Y OTRAS PÉRDIDAS		
Gastos de Funcionamiento	34,580,879.88	29,676,581.15
Servicios Personales	25,989,827.37	21,865,418.39
Materiales y Suministros	1,885,479.90	1,547,776.64
Servicios Generales	6,805,572.61	6,283,386.12
Transferencias, Asignaciones, Subsidios y Otras Ayudas	130,559.48	169,804.06
Transferencias Internas y Asignaciones al Sector Público	-	-
Transferencias al Resto del Sector Público	-	-
Subsidios y Subvenciones	-	-
Ayudas Sociales	130,559.48	169,804.06
Pensiones y Jubilaciones	-	-
Transferencias a Fideicomisos, Mandatos y Contratos Análogos	-	-
Transferencias a la Seguridad Social	-	-
Donativos	-	-
Transferencias al Exterior	-	-
Participaciones y Aportaciones	-	-
Participaciones	-	-
Aportaciones	-	-
Convenios	-	-
Intereses, Comisiones y Otros Gastos de la Deuda Pública	-	-
Intereses de la Deuda Pública	-	-
Comisiones de la Deuda Pública	-	-
Gastos de la Deuda Pública	-	-
Costo por Coberturas	-	-
Apoyos Financieros	-	-
Otros Gastos y Pérdidas Extraordinarias	8,907,997.54	9,133,139.85
Estimaciones, Depreciaciones, Deterioros, Obsolescencia y Amortizaciones	8,907,997.54	9,131,236.32
Provisiones	-	1,903.53
Disminución de Inventarios	-	-
Otros Gastos	-	-
Inversión Pública	-	-
Inversión Pública no Capitalizable	-	-
Total de Gastos y Otras Pérdidas	41,588,436.90	38,979,625.06
Resultados del Ejercicio (Ahorro/Desahorro)	10,513,109.37	12,660,928.32

Bajo protesta de decir verdad declaramos que los Estados Financieros y sus Notas, son razonablemente correctos y son responsabilidad del emisor.

MTRA. EDNA ESPERANZA ALDAY SALCIDO

Elaboró

DIRECTORA DE ADMINISTRACION Y FINANZAS

LIC. JAVIER ENRIQUE CARRIZALES SALAZAR

Autorizó

RECTOR

UNIVERSIDAD TECNOLÓGICA DE GUAYMAS
Estado de Variación en la Hacienda Pública
DEL 01/ENE/2023 AL 31/DIC/2023

(Cifras en Pesos)

Concepto	Hacienda Pública / Patrimonio Contribuido	Hacienda Pública / Patrimonio Generado de Ejercicios Anteriores	Hacienda Pública / Patrimonio Generado del Ejercicio	Exceso o Insuficiencia en la Actualización de la Hacienda Pública / Patrimonio	Total
Hacienda Pública / Patrimonio Contribuido Neto de 2022	118,788,388.83				118,788,388.83
Aportaciones					
Donaciones de Capital	118,788,388.83				118,788,388.83
Actualización de la Hacienda Pública/Patrimonio					
Hacienda Pública / Patrimonio Generado Neto de 2022		18,888,872.88	12,880,888.31		31,889,861.19
Resultados del Ejercicio (Ahorro/Desahorro)			12,880,888.31		12,880,888.31
Resultados de Ejercicios Anteriores		6,144,888.82			6,144,888.82
Revalúos					
Reservas					
Rectificaciones de Resultados de Ejercicios Anteriores		6,780,888.23			6,780,888.23
Exceso o Insuficiencia en la Actualización de la Hacienda Pública / Patrimonio Neto de 2022					-
Resultado por Posición Monetaria					-
Resultado por Tenencia de Activos no Monetarios					-
Hacienda Pública / Patrimonio Neto Final de 2022	118,788,388.83	18,888,872.88	12,880,888.31		150,558,150.02
Cambios en la Hacienda Pública / Patrimonio Contribuido Neto de 2023	118,870.00				118,870.00
Aportaciones					
Donaciones de Capital	118,870.00				118,870.00
Actualización de la Hacienda Pública/Patrimonio					
Variaciones de la Hacienda Pública / Patrimonio Generado Neto de 2023		12,788,888.88	8,745,888.12		21,534,777.00
Resultados del Ejercicio (Ahorro/Desahorro)			8,817,888.18		8,817,888.18
Resultados de Ejercicios Anteriores		12,788,888.88	12,880,888.31		25,669,777.19
Revalúos					
Reservas					
Rectificaciones de Resultados de Ejercicios Anteriores					
Cambios en el Exceso o Insuficiencia en la Actualización de la Hacienda Pública / Patrimonio Neto de 2023					-
Resultado por Posición Monetaria					-
Resultado por Tenencia de Activos no Monetarios					-
Hacienda Pública / Patrimonio Neto Final de 2023	118,878,258.83	31,677,761.76	21,626,776.43		172,182,896.02

Bajo protesta de decir verdad declaramos que los Estados Financieros y sus notas, son razonablemente correctos y son responsabilidad del emisor


MTRA. EDNA ESPERANZA ALDAY SALCIDO
 Elaboró
 DIRECTORA DE ADMINISTRACION Y FINANZAS


LC. JAVIER ENRIQUE CARRIZALES SALAZAR
 Autorizó
 RECTOR

UNIVERSIDAD TECNOLÓGICA DE GUAYMAS
Estado de Cambios en la Situación Financiera
DEL 01/ENE/2023 AL 31/DIC/2023
(Cifras en Pesos)

	Origen	Aplicación
Activo	7,344,206.61	1,020,496.00
Activo Circulante	436,209.04	705,815.66
Efectivo y Equivalentes	436,209.04	0.00
Derechos a Recibir Efectivo o Equivalentes		705,815.66
Derechos a Recibir Bienes o Servicios		
Inventarios		
Almacenes		
Estimación por Pérdida o Deterioro de Activos Circulantes		
Otros Activos Circulantes		
Activo No Circulante	6,907,997.54	314,682.34
Inversiones Financieras a Largo Plazo		
Derechos a Recibir Efectivo o Equivalentes a Largo Plazo		
Bienes Inmuebles, Infraestructura y Construcciones en Proceso		
Bienes Muebles		148,622.34
Activos Intangibles		166,060.00
Depreciación, Deterioro y Amortización Acumulada de Bienes	6,907,997.54	
Activos Diferidos		
Estimación por Pérdida o Deterioro de Activos no Circulantes		
Otros Activos no Circulantes		
Pasivo	4,537,662.71	18,957.80
Pasivo Circulante	4,537,662.71	18,957.80
Cuentas por Pagar a Corto Plazo	4,524,332.12	18,957.80
Documentos por Pagar a Corto Plazo		
Porción a Corto Plazo de la Deuda Pública a Largo Plazo		
Títulos y Valores a Corto Plazo		
Pasivos Diferidos a Corto Plazo		
Fondos y Bienes de Terceros en Garantía y/o Administración a Corto Plazo		
Provisiones a Corto Plazo		
Otros Pasivos a Corto Plazo	13,330.59	
Pasivo No Circulante	0.00	0.00
Cuentas por Pagar a Largo Plazo		
Documentos por Pagar a Largo Plazo		
Deuda Pública a Largo Plazo		
Pasivos Diferidos a Largo Plazo		
Fondos y Bienes de Terceros en Garantía y/o en Administración a Largo Plazo		
Provisiones a Largo Plazo		
HACIENDA PÚBLICA/PATRIMONIO	2,313,878.94	13,156,283.46
Hacienda Pública/Patrimonio Contribuido	166,061.00	0.00
Aportaciones		
Donaciones de Capital	166,061.00	
Actualización de la Hacienda Pública/Patrimonio		
Hacienda Pública/Patrimonio Generado	2,147,818.94	13,156,283.46
Resultados del Ejercicio (Ahorro/ Desahorro)	2,147,818.94	
Resultados de Ejercicios Anteriores		13,156,283.46
Revalúos		
Reservas		
Rectificaciones de Resultados de Ejercicios Anteriores		
Excesos o insuficiencia en la Actualización de la Hacienda Pública/Patrimonio	0.00	0.00
Resultado por Posición Monetaria		
Resultado por Tenencia de Activos no Monetarios		

Bajo protesta de decir verdad declaramos que los Estados Financieros y sus notas, son razonablemente correctos y son responsabilidad del emisor.


MTRA. EDNA ESPERANZA ALDAY SAUCEDO
 Elaboró
 DIRECTORA DE ADMINISTRACION Y FINANZAS


LIC. JAVIER ENRIQUE CARRIZALES SALAZAR
 Autorizó
 RECTOR

UNIVERSIDAD TECNOLÓGICA DE GUAYMAS
Estado de Cambios en la Situación Financiera
DEL 01/ENE/2023 AL 31/DIC/2023
(Cifras en Pesos)

	Origen	Aplicación
Activo	7,344,206.61	7,020,498.00
Activo Circulante	436,209.04	705,815.66
Electivo y Equivalentes	436,209.04	0.00
Derechos a Recibir Efectivo o Equivalentes		705,815.66
Derechos a Recibir Bienes o Servicios		
Inventarios		
Almacenes		
Estimación por Pérdida o Deterioro de Activos Circulantes		
Otros Activos Circulantes		
Activo No Circulante	6,907,997.54	314,682.34
Inversiones Financieras a Largo Plazo		
Derechos a Recibir Efectivo o Equivalentes a Largo Plazo		
Bienes Inmuebles, Infraestructura y Construcciones en Proceso		
Bienes Muebles		148,822.34
Activos Intangibles		166,080.00
Depreciación, Deterioro y Amortización Acumulada de Bienes	6,907,997.54	
Activos Diferidos		
Estimación por Pérdida o Deterioro de Activos no Circulantes		
Otros Activos no Circulantes		
Pasivo	4,537,662.71	18,957.80
Pasivo Circulante	4,537,662.71	18,957.80
Cuentas por Pagar a Corto Plazo	4,524,332.12	18,957.80
Documentos por Pagar a Corto Plazo		
Porción a Corto Plazo de la Deuda Pública a Largo Plazo		
Títulos y Valores a Corto Plazo		
Pasivos Diferidos a Corto Plazo		
Fondos y Bienes de Terceros en Garantía y/o Administración a Corto Plazo		
Provisiones a Corto Plazo		
Otros Pasivos a Corto Plazo	13,330.59	
Pasivo No Circulante	0.00	0.00
Cuentas por Pagar a Largo Plazo		
Documentos por Pagar a Largo Plazo		
Deuda Pública a Largo Plazo		
Pasivos Diferidos a Largo Plazo		
Fondos y Bienes de Terceros en Garantía y/o en Administración a Largo Plazo		
Provisiones a Largo Plazo		
HACIENDA PÚBLICA/PATRIMONIO	2,313,878.94	13,156,293.48
Hacienda Pública/Patrimonio Contribuido	166,061.00	0.00
Aportaciones		
Donaciones de Capital	166,061.00	
Actualización de la Hacienda Pública/Patrimonio		
Hacienda Pública/Patrimonio Generado	2,147,818.94	13,156,293.48
Resultados del Ejercicio (Ahorro/ Desahorro)	2,147,818.94	
Resultados de Ejercicios Anteriores		13,156,293.48
Revalúos		
Reservas		
Rectificaciones de Resultados de Ejercicios Anteriores		
Exceso o insuficiencia en la Actualización de la Hacienda Pública/Patrimonio	0.00	0.00
Resultado por Posición Monetaria		
Resultado por Tenencia de Activos no Monetarios		

Debajo protesta de decir verdad declaramos que los Estados Financieros y sus notas, son razonablemente correctos y son responsabilidad del emisor


MTRA. EDNA ESPERANZA ALDAY SALCIDO
 Elaboró
DIRECTORA DE ADMINISTRACION Y FINANZAS


LIC. JAVIER ENRIQUE CARRIZALES SALAZAR
 Autorizó
RECTOR

UNIVERSIDAD TECNOLÓGICA DE GUAYMAS

Estado de Flujos de Efectivo

Al 31 de Diciembre del 2023

(Cifras en Pesos)

Concepto	2023	2022
Flujos de Efectivo de las Actividades de Operación		
Origen	31,088,327.53	28,410,833.07
Impuestos		
Cuotas y Aportaciones de Seguridad Social		
Contribuciones de mejoras		
Derechos		
Productos	14,366.08	2,892.99
Aprovechamientos		
Ingresos por Venta de Bienes y Prestación de Servicios	2,069,819.00	1,664,883.40
Participaciones, Aportaciones, Convenios, Incentivos Derivados de la Colaboración Fiscal y Fondos Distintos de Aportaciones		
Transferencias, Asignaciones, Subsidios y Subvenciones, y Pensiones y Jubilaciones	29,002,142.45	23,814,947.59
Otros Orígenes de Operación	0.00	898,109.09
Aplicación	31,522,536.60	28,224,273.96
Servicios Personales	24,549,812.34	20,977,018.93
Materiales y Suministros	1,320,692.56	1,043,793.80
Servicios Generales	4,448,380.87	4,035,041.45
Transferencias Internas y Asignaciones al Sector Público		
Transferencias al resto del Sector Público		
Subsidios y Subvenciones		
Ayudas Sociales	22,736.00	168,420.00
Pensiones y Jubilaciones		
Transferencias a Fideicomisos, Mandatos y Contratos Análogos		
Transferencias a la Seguridad Social		
Donativos		
Transferencias al Exterior		
Participaciones		
Aportaciones		
Convenios		
Otras Aplicaciones de Operación	1,180,914.83	
Flujos Netos de Efectivo por Actividades de Operación	-438,209.07	186,559.09
Flujos de Efectivo de las Actividades de Inversión		
Origen	0.00	0.00
Bienes Inmuebles, Infraestructura y Construcciones en Proceso		
Bienes Muebles		
Otros Orígenes de Inversión		
Aplicación	0.00	8,874.00
Bienes Inmuebles, Infraestructura y Construcciones en Proceso		
Bienes Muebles		8,874.00
Otras Aplicaciones de Inversión		
Flujos Netos de Efectivo por Actividades de Inversión	0.00	-8,874.00
Flujo de Efectivo de las Actividades de Financiamiento		
Origen	0.00	0.00
Endeudamiento Neto	0.00	0.00
Interno	0.00	0.00
Externo	0.00	0.00
Otros Orígenes de Financiamiento	0.00	0.00
Aplicación	0.00	0.00
Servicios de la Deuda	0.00	0.00
Interno		
Externo		
Otras Aplicaciones de Financiamiento		
Flujos netos de Efectivo por Actividades de Financiamiento	0.00	0.00
Incremento/Disminución Neta en el Efectivo y Equivalentes al Efectivo	-438,209.07	177,685.09
Efectivo y Equivalentes al Efectivo al Inicio del Ejercicio	1,013,708.02	836,022.93
Efectivo y Equivalentes al Efectivo al Final del Ejercicio	575,498.95	1,013,708.02

Bajo protesta de decir verdad declaramos que los Estados Financieros y sus Notas, son razonablemente correctos y son responsabilidad del emisor

MTRA. EDNA ESPERANZA ALDAY SALCIDO

Elaboró

DIRECTORA DE ADMINISTRACION Y FINANZA

LIC. JAVIER ENRIQUE CARRIZALES SALAZAR

Autorizó

RECTOR

UNIVERSIDAD TECNOLÓGICA DE GUAYMAS

Estado Análítico del Activo

DEL 01/ENE/2023 AL 31/DIC/2023


(Cifras en Pesos)

Concepto	Saldo Inicial 1	Cargos del Período 2	Abonos del Período 3	Saldo Final 4 (1+2-3)	Variación del Período (4-1)
ACTIVO	86,435,593.58	12,525,144.17	13,260,391.08	85,700,346.67	-735,246.91
Activo Circulante	2,413,215.41	12,330,131.83	12,446,394.23	2,296,953.01	-116,262.40
Efectivo y Equivalentes	691,567.71	6,304,102.97	6,418,171.73	577,498.95	-114,068.76
Derechos a Recibir Efectivo o Equivalentes	1,721,647.70	6,026,028.86	6,028,222.50	1,719,454.06	-2,193.64
Derechos a Recibir Bienes o Servicios				0.00	0.00
Inventarios				0.00	0.00
Almacenes				0.00	0.00
Estimación por Pérdida o Deterioro de Activos Circulantes				0.00	0.00
Otros Activos Circulantes				0.00	0.00
Activo No Circulante	84,022,378.17	195,012.34	813,996.85	83,403,393.66	-618,984.51
Inversiones Financieras a Largo Plazo				0.00	0.00
Derechos a Recibir Efectivo o Equivalentes a Largo Plazo				0.00	0.00
Bienes Inmuebles, Infraestructura y Construcciones en Proceso	74,570,513.98			74,570,513.98	0.00
Bienes Muebles	49,344,792.19	148,622.34		49,493,414.53	148,622.34
Activos Intangibles	5,527,981.75	46,390.00		5,574,371.75	46,390.00
Depreciación, Deterioro y Amortización Acumulada de Bienes	-45,420,909.75		813,996.85	-46,234,906.60	-813,996.85
Activos Diferidos				0.00	0.00
Estimación por Pérdida o Deterioro de Activos no Circulantes				0.00	0.00
Otros Activos no Circulantes				0.00	0.00

Bajo protesta de decir verdad declaramos que los Estados Financieros y sus Notas, son razonablemente correctos y son responsabilidad del emisor



MTRA. EDNA ESPERANZA ALDAY SALCIDO
Elaboró
DIRECTORA DE ADMINISTRACION Y FINANZAS



LIC. JAVIER ENRIQUE CARRIZALES SALAZAR
Autorizó
RECTOR

UNIVERSIDAD TECNOLÓGICA DE GUAYMAS
Estado Analítico de la Deuda y Otros Pasivos
Del 01 de ENERO al 31 de DICIEMBRE de 2023

(Cifras en Pesos)

DENOMINACIÓN DE LAS DEUDAS	MONEDA DE CONTRATACIÓN	INSTITUCIÓN O PAÍS ACREEDOR	SALDO INICIAL DEL PERIODO	SALDO FINAL DEL PERIODO
DEUDA PÚBLICA				
Corto Plazo				
Deuda Interna			0.00	0.00
Instituciones de Crédito			0.00	0.00
Títulos y Valores				
Arrendamientos Financieros				
Deuda Externa			0.00	0.00
Organismos Financieros Internacionales			0.00	
Deuda Bilateral				
Títulos y Valores				
Arrendamientos Financieros				
Subtotal Corto Plazo			0.00	0.00
Largo Plazo				
Deuda Interna			0.00	0.00
Instituciones de Crédito				
Títulos y Valores				
Arrendamientos Financieros				
Deuda Externa			0.00	0.00
Organismos Financieros Internacionales				
Deuda Bilateral				
Títulos y Valores				
Arrendamientos Financieros				
Subtotal Largo Plazo			0.00	0.00
Otros Pasivos			8,278,163.36	9,343,403.72
Total Deuda y Otros Pasivos			8,278,163.36	9,343,403.72

Bajo protesta de decir verdad declaramos que los Estados Financieros y sus Notas, son razonablemente correctos y son responsabilidad del emisor.


MTRA. EDNA ESPERANZA ALDAY SALCIDO
 Elaboró
 DIRECTORA DE ADMINISTRACION Y FINANZAS


LIC. JAVIER ENRIQUE CARRIZALES SALAZAR
 Autorizó
 RECTOR

UNIVERSIDAD TECNOLÓGICA DE GUAYMAS
Informe Analítico de la Deuda Pública y Otros Pasivos - LDF
DEL 01/ENERO/2023 AL 31/DICIEMBRE/2023

(PESOS)

Denominación de la Deuda Pública y Otros Pasivos (c)	Saldo al 31 de diciembre de 2022 (d)	Disposiciones del Periodo (e)	Amortizaciones del Periodo (f)	Revaluaciones, Reclasificaciones y Otros Ajustes (g)	Saldo Final del Periodo (h) Inicial + g	Pago de Intereses del Periodo (i)	Pago de Comisiones y demás costos asociados durante el Periodo (j)
1. Deuda Pública (1+4+8)							
A. Corto Plazo (A=1+2+3)							
a1) Instituciones de Crédito							
a2) Títulos y Valores							
a3) Arrendamientos Financieros							
B. Largo Plazo (B=4+5+6+7)							
b1) Instituciones de Crédito							
b2) Títulos y Valores							
b3) Arrendamientos Financieros							
C. Otros Pasivos							
3. Total de la Deuda Pública y Otros Pasivos (3=1+2)	8,278,413.36				9,343,403.72		
4. Deuda Contingente 1 (informativa)	8,278,413.36				9,343,403.77		
A. Deuda Contingente 1							
B. Deuda Contingente 2							
C. Deuda Contingente XX							
5. Valor de Instrumentos Bono Cupón Caro 2 (informativa)							
A. Instrumento Bono Cupón Caro 1							
B. Instrumento Bono Cupón Caro 2							
C. Instrumento Bono Cupón Caro XX							

Se refiere a cualquier Financiamiento sin fuente o garantía de pago definida, que sea asumida de manera solidaria o subsidiaria por las Entidades Federativas con sus Municipios, organismos descentralizados y empresas de participación estatal mayoritaria y fiduciarios, locales o municipales, y por los Municipios con sus respectivos organismos descentralizados y empresas de participación municipal mayoritaria.
 Se refiere al valor del Bono Cupón Caro que respecta el pago de los créditos asociados al mismo (Activo).

1

2

Obligaciones a Corto Plazo (k)	Monto Contratado (l)	Plazo Pasado (m)	Tasa de Interés (n)	Comisiones y Costos Relacionados (o)	Tasa Efectiva (p)
E. Obligaciones a Corto Plazo (informativa)					
A. Crédito 1					
B. Crédito 2					
C. Crédito XX					

Elaboró
 MTRA. EDNA ESPERANZA ACDAY SALCIDO

DIRECTORA DE ADMINISTRACION Y FINANZAS

Autorizó
 LIC. JAVIER ENRIQUE CARRIZALES SALAZAR

RECTOR

UNIVERSIDAD TECNOLÓGICA DE GUAYMAS
Estado Analítico de Ingresos
DEL 01/ENE/2023 AL 31/DIC/2023

Rubros de Ingresos	Ingreso					Diferencia (6= 5 - 1)
	Estimado (1)	Ampliaciones y Reducciones (+ ó -) (2)	Modificado (3= 1 +2)	Derengado (4)	Recaudado (5)	
Impuestos	0		0			0
Cuotas y Aportaciones de Seguridad Social	0	0	0	0	0	0
Contribuciones de Mejoras	0		0			0
Derechos	0		0			0
Productos	0	14,366	14,366	14,365	14,366	14,367
Aprovechamientos	0		0			0
Ingresos por Ventas de Bienes, Prestación de Servicios y Otros Ingresos	2,517,826		2,517,826	2,069,819	2,069,819	-448,007
Participaciones, Aportaciones, Convenios, Incentivos Derivados de la Colaboración Fiscal y Fondos Distintos de Aportaciones	0		0			0
Transferencias, Asignaciones, Subsidios y Subvenciones, y Pensiones y Jubilaciones	22,669,356	6,680,924	29,350,281	29,002,142	29,002,142	6,332,705
Ingresos Derivados de Financiamientos	0		0			0
Total	25,187,182	6,695,290	31,882,473	31,066,328	31,066,328	5,899,145
					Ingresos Excedentes	

Rubros de Ingresos	Ingreso					Diferencia
	Estimado	Ampliaciones y Reducciones (+ ó -)	Modificado	Devengado	Recaudado	
	(1)	(2)	(3= 1 +2)	(4)	(5)	
Ingreso						
Estado Analítico de Ingresos Por Fuente de Financiamiento	Estimado	Ampliaciones y Reducciones (+ ó -)	Modificado	Devengado	Recaudado	Diferencia
(1)	(2)	(3= 1 +2)	(4)	(5)	(6= 5 - 1)	
Ingresos del Poder Ejecutivo Federal o Estatal y de los Municipios	22,669,356	6,685,290	29,354,647	19,139,376	19,139,376	6,347,152
Impuestos	0	0	0	0	0	0
Cuotas y Aportaciones de Seguridad Social						
Contribuciones de Mejoras						
Derechos						
Productos ¹		14,366	14,366	14,366	14,366	14,366
Aprovechamientos ²			0			0
Participaciones, Aportaciones, Convenios, Incentivos Derivados de la Colaboración Fiscal y Fondos Distintos de Aportaciones			0			0
Transferencias, Asignaciones, Subsidios y Subvenciones, y Pensiones y Jubilaciones	22,669,356	6,680,924	29,350,281	29,002,142	29,002,142	6,332,785
Ingresos De los Entes Públicos de los Poderes Legislativo y Judicial, de los Órganos Autónomos y del Sector Paraestatal o Paramunicipal, así como de las Empresas Productivas del Estado	2,517,826	0	2,517,826	2,069,819	2,069,819	-448,007
Cuotas y Aportaciones de Seguridad Social	0		0			0
Productos ¹	0		0			0
Ingresos por ventas de Bienes, Prestación de Servicios y Otros Ingresos ³	2,517,826		2,517,826	2,069,819	2,069,819	-448,007
Transferencias, Asignaciones, Subsidios y Subvenciones, y Pensiones y Jubilaciones	0		0			0
Ingresos derivados de Financiamiento	0		0			0
Ingresos Derivados de Financiamientos	0		0			0
Total	25,187,182	6,685,290	31,882,473	31,086,328	31,086,328	5,898,145
					Ingresos Excedentes	5,898,145.25

MTRA. EDNA ESPERANZA ALDAMY SALCIDO

Elaboró

DIRECTORA DE ADMINISTRACION Y FINANZAS

¹ Incluye intereses que generan las cuentas bancarias de los entes públicos en productos.

² Incluye donativos en efectivo del Poder Ejecutivo, entre otros aprovechamientos.

³ Se refiere a los ingresos propios obtenidos por los Poderes Legislativo y Judicial, los Organos Autónomos y las entidades de la administración pública parastatal y paramunicipal, por sus actividades diversas no inherentes a su operación que general recursos y que no sean ingresos por venta de bienes o prestación de servicios, tales como donativos en efectivo, entre otros.

LIC. JAVIER ENRIQUE GARRIZALES SALAZAR

Autorizó

RECTOR

UNIVERSIDAD TECNOLÓGICA DE GUAYMAS
Estado Analítico de Ingresos Detallado – LDF
DEL 01 DE ENERO AL 31 DE DICIEMBRE DEL 2023

Concepto (c)	Ingreso					Diferencia (e)
	Estimado (d)	Ampliaciones/ (Reducciones)	Modificado	Devengado	Recaudado	
Ingresos de Libre Disposición						
A. Impuestos						
B. Cuotas y Aportaciones de Seguridad Social						
C. Contribuciones de Mejoras						
D. Derechos						
E. Productos		14,366.07	14,366.07	14,366.08	14,366.08	14,366.08
F. Aprovechamientos						
G. Ingresos por Ventas de Bienes y Prestación de Servicios	2,517,826.00		2,517,826.00	2,069,819.00	2,069,819.00	448,007.00
H. Participaciones						
(H=h1-h2-h3-h4-h5-h6-h7-h8-h9-h10-h11)						
h1) Fondo General de Participaciones						
h2) Fondo de Fomento Municipal						
h3) Fondo de Fiscalización y Recaudación						
h4) Fondo de Compensación						
h5) Fondo de Extracción de Hidrocarburos						
h6) Impuesto Especial Sobre Producción y Servicios						
h7) 0.136% de la Recaudación Federal Participable						
h8) 3.17% Sobre Extracción de Petróleo						
h9) Gasolina y Diésel						
h10) Fondo del Impuesto Sobre la Renta						
h11) Fondo de Estabilización de los Ingresos de las Entidades Federativas						
L. Incentivos Derivados de la Colaboración Fiscal (L=l1-l2-l3-l4-l5)						
l1) Terencia o Uso de Vehículos						
l2) Fondo de Compensación ISAN						
l3) Impuesto Sobre Automóviles Nuevos						

Concepto (c)	Ingreso					Diferencia (e)
	Estimado (d)	Ampliaciones/ (Reducciones)	Modificado	Devengado	Recaudado	
l4) Fondo de Compensación de Resecos-Intermedios	-	-	-	-	-	-
l5) Otros Incentivos Económicos	-	-	-	-	-	-
J. Transferencias y Asignaciones	22,669,356.28	6,680,924.28	29,350,280.56	29,002,142.45	29,002,142.45	6,332,786.17
K. Convenios	-	-	-	-	-	-
k1) Otros Convenios y Subsidios	-	-	-	-	-	-
L. Otros Ingresos de Libre Disposición (L=f1 +f2)	-	-	-	-	-	-
l1) Participaciones en Ingresos Locales	-	-	-	-	-	-
l2) Otros Ingresos de Libre Disposición	-	-	-	-	-	-
I. Total de Ingresos de Libre Disposición (F+A+B+C+D+E+F+G+H+I+J+K+L)	25,187,182.28	6,680,924.28	31,868,106.56	31,006,327.53	31,006,327.53	5,889,145.25
Ingresos Excedentes de Ingresos de Libre Disposición						5,889,145.25
Transferencias Federales Ecuivalentes						
A. Aportaciones (A=a1 +a2+a3+e4+e5+e6+a7 +e8)	-	-	-	-	-	-
a1) Fondo de Aportaciones para la Nómina Educativa y Gasto Operativo	-	-	-	-	-	-
a2) Fondo de Aportaciones para los Servicios de Salud	-	-	-	-	-	-
a3) Fondo de Aportaciones para la Infraestructura Social	-	-	-	-	-	-
a4) Fondo de Aportaciones para el Fortalecimiento de los Municipios y de las Demarcaciones Territoriales del Distrito Federal	-	-	-	-	-	-
a5) Fondo de Aportaciones Múltiples	-	-	-	-	-	-
a6) Fondo de Aportaciones para la Educación Tecnológica y de Adultos	-	-	-	-	-	-
a7) Fondo de Aportaciones para la Seguridad Pública de los Estados y del Distrito Federal	-	-	-	-	-	-
a8) Fondo de Aportaciones para el Fortalecimiento de las Entidades Federativas	-	-	-	-	-	-
B. Convenios (B=b1 +b2 +b3 +b4)	-	-	-	-	-	-
b1) Convenios de Protección Social en Salud	-	-	-	-	-	-
b2) Convenios de Descentralización	-	-	-	-	-	-
b3) Convenios de Reasignación	-	-	-	-	-	-
b4) Otros Convenios y Subsidios	-	-	-	-	-	-
C. Fondos Distintos de Aportaciones (C=c1 +c2)	-	-	-	-	-	-
c1) Fondo para Entidades Federativas y Municipios Productores de Hidrocarburos	-	-	-	-	-	-

Concepto (c)	Ingreso					Diferencia (e)
	Estimado (d)	Ampliaciones (Reducciones)	Modificado	Devengado	Recaudado	
c2) Fondo Mnero	-	-	-	-	-	-
D. Transferencias, Asignaciones, Subsidios y Subvenciones, y Pensiones y Jubilaciones	-	-	-	-	-	-
E. Otras Transferencias Federales Etiquetadas	-	-	-	-	-	-
II. Total de Transferencias Federales Etiquetadas (II = A + B + C + D + E)	-	-	-	-	-	-
III. Ingresos Derivados de Financiamientos (III = A)	-	-	-	-	-	-
A. Ingresos Derivados de Financiamientos	-	-	-	-	-	-
IV. Total de Ingresos (IV = I + II + III)	25,187,182.28	6,695,290.35	31,882,472.63	31,068,327.53	31,068,327.53	5,899,145.25
Datos Informativos						
1. Ingresos Derivados de Financiamientos con Fuente de Pago de Ingresos de Libre Disposicin	-	-	-	-	-	-
2. Ingresos Derivados de Financiamientos con Fuente de Pago de Transferencias Federales Etiquetadas	-	-	-	-	-	-
3. Ingresos Derivados de Financiamientos (3 = 1 + 2)	-	-	-	-	-	-

MTRA. EDNA ESPERANZA ALDAY SALCIDO
Elabor

LIC. JAVIER ENRIQUE CARRIZALES SALAZAR
Autoriz
RECTOR

UNIVERSIDAD TECNOLÓGICA DE GUAYMAS
Conciliación entre los Ingresos Presupuestarios y Contables
Al 31 de Diciembre del 2023

1. Total de Ingresos Presupuestarios		31,086,327.53
2. Mas Ingresos contables No Presupuestarios		0.00
Ingresos Financieros		
Incremento por Variación de Inventarios		
Disminución del Exceso de Estimaciones por Pérdida o Deterioro u Obsolescencia		
Disminución del Exceso de Provisiones		
Otros Ingresos y Beneficios Varios		
Otros Ingresos Contables No Presupuestarios		
3. Menos Ingresos Presupuestarios No Contables		0.00
Aprovechamientos Patrimoniales		
Ingresos Derivados de Financiamientos		
Otros Ingresos Presupuestarios No Contables		
4. Total de Ingresos Contables (4= 1 + 2 - 3)		31,086,327.53

1. Se deberán incluir los Ingresos Contables No Presupuestarios que no se regularizaron presupuestariamente durante el ejercicio
2. Los Ingresos Financieros y otros ingresos se regularizarán presupuestariamente de acuerdo a la legislación aplicable



MTRA. EDNA ESPERANZA ALDA SALCIDO
 Elaboró
 DIRECTORA DE ADMINISTRACION Y FINANZAS



LIC. JAVIER ENRIQUE CARRIZALES SALAZAR
 Autorizó
 RECTOR

UNIVERSIDAD TECNOLÓGICA DE GUAYNAS
Estado Analítico del Ejercicio Presupuesto de Egresos
Clasificación por Objeto del Gasto (Capítulo y Concepto)
Del 01 de ENERO al 31 de DICIEMBRE de 2023

Ejercicio del Presupuesto por Capítulo del Gasto	Egresos Aprobado Anual (1)	Ampliaciones/ (Reducciones) (2)	Egresos Modificado Anual (3=1+2)	Egresos Devengado Acumulado (4)	Egresos Pagado Acumulado (5)	Subejercicio (6 = 3 - 4)
Servicios Personales	20,569,882	4,477,900	25,067,682	25,067,682	24,548,812	0
Remuneraciones al Personal de Carácter Permanente	13,782,873	5,305,670	19,088,543	19,088,543	19,088,543	0
Remuneraciones al Personal de Carácter Transitorio			0			0
Remuneraciones Adicionales y Especiales	2,173,008	888,111	2,861,119	2,861,119	2,861,119	0
Seguridad Social	3,888,897	-1,663,387	2,225,531	2,225,531	1,900,367	0
Otras Prestaciones Sociales y Económicas	838,899	187,465	807,464	807,464	814,763	0
Provisiones			0			0
Pago de Estímulos a Servidores Públicos	85,105	-20,078	75,028	75,028	75,028	0
Materiales y Suministros	1,182,768	486,402	1,668,168	1,320,893	1,320,893	347,475
Materiales de Administración, Emisión de Documentos y Artículos Oficiales	522,254	436,322	958,576	807,841	807,841	150,935
Alimentos y Utensilios	148,378	47,011	193,389	193,389	193,389	0
Materias Primas y Materiales de Producción y Comercialización	28,011	-28,011	0			0
Materiales y Artículos de Construcción y de Reparación	62,854	-47,348	15,506	15,506	15,506	0
Productos Químicos, Farmacéuticos y de Laboratorio	11,743	-11,743	0			0
Combustibles, Lubricantes y Aditivos	230,577	219,422	449,999	253,498	253,498	196,501
Vestuario, Blancos, Prendas de Protección y Artículos Deportivos	89,157	-50,458	38,697	38,698	38,698	39
Materiales y Suministros Para Seguridad			0			0
Herramientas, Refacciones y Accesorios Menores	91,791	-79,791	12,000	12,000	12,000	0
Servicios Generales	2,748,896	1,732,088	4,478,784	4,451,545	4,448,381	27,238
Servicios Básicos	269,018	304,384	573,401	573,189	573,189	212
Servicios de Arrendamiento	38,119	20,107	58,225	58,225	58,225	0
Servicios Profesionales, Científicos, Técnicos y Otros Servicios	897,913	790,176	1,488,089	1,488,089	1,488,089	0
Servicios Financieros, Bancarios y Comerciales	137,968	230,107	367,375	340,754	340,754	26,622
Servicios de Instalación, Reparación, Mantenimiento y Conservación	848,357	339,839	1,187,978	1,187,978	1,184,812	0
Servicios de Comunicación Social y Publicidad	16,480	-14,334	2,158	2,158	2,158	0
Servicios de Traslado y Viáticos	408,089	-87,348	340,724	340,635	340,635	89
Servicios Oficiales	143,893	318,944	462,838	462,521	462,521	318
Otros Servicios Generales	189,590	-189,590	0			0
Transferencias, Asignaciones, Subsidios y Otras Ayudas	667,838	0	667,838	22,736	22,736	645,102
Transferencias Internas y Asignaciones al Sector Público			0			0
Transferencias al Resto del Sector Público			0			0
Subsidios y Subvenciones			0			0
Ayudas Sociales	667,838		667,838	22,736	22,736	645,102
Pensiones y Jubilaciones			0			0
Transferencias a Fideicomisos, Mandatos y Otros Análogos			0			0
Transferencias a la Seguridad Social			0			0
Donativos			0			0
Transferencias al Exterior			0			0
Bienes Muebles, Inmuebles e Intangibles	0	0	0	0	0	0
Mobiliario y Equipo de Administración	0		0			0
Mobiliario y Equipo Educativo y Recreativo			0			0
Equipo e Instrumental Médico y de Laboratorio			0			0
Vehículos y Equipo de Transporte			0			0
Equipo de Defensa y Seguridad			0			0
Maquinaria, Otros Equipos y Herramientas			0			0
Activos Biológicos			0			0
Bienes Inmuebles			0			0
Activos Intangibles			0			0
Inversión Pública	0	0	0	0	0	0
Obra Pública en Bienes de Dominio Público			0			0
Obra Pública en Bienes Propios			0			0
Proyectos Productivos y Acciones de Fomento			0			0
Inversiones Financieras y Otras Provisiones	0	0	0	0	0	0
Inversiones Para el Fomento de Actividades Productivas			0			0
Acciones y Participaciones de Capital			0			0

Ejercicio del Presupuesto por Capítulo del Gasto	Egresos Aprobado Anual (1)	Ampliaciones/ (Reducciones) (2)	Egresos Modificado Anual (3=1+2)	Egresos Devengado Acumulado (4)	Egresos Pagado Acumulado (5)	Subejercicio (6 = 3 - 4)
Compra de Títulos y Valores			0			0
Concesión de Préstamos			0			0
Inversiones en Fideicomisos, Mandatos y Otros Análogos			0			0
Otras Inversiones Financieras			0			0
Provisiones para Contingencias y Otras Erogaciones Especiales			0			0
Participaciones y Aportaciones	0	0	0	0	0	0
Participaciones			0			0
Aportaciones			0			0
Convenios			0			0
Deuda Pública	0	0	0	0	0	0
Amortización de la Deuda Pública			0			0
Intereses de la Deuda Pública			0			0
Comisiones de la Deuda Pública			0			0
Gastos de la Deuda Pública			0			0
Costo por Coberturas			0			0
Apoyos Financieros			0			0
Adeudos de Ejercicios Fiscales Anteriores (Adefas)			0			0
Total del Gasto	25,187,182	6,695,290	31,882,473	30,862,658	30,341,822	1,018,817



MTRA. EDNA ESPERANZA ALDAY SALCIDO
Elaboró
DIRECTORA DE ADMINISTRACION Y FINANZAS



LIC. JAVIER ENRIQUE CARRIZALES SALAZAR
Autorizó
RECTOR

UNIVERSIDAD TECNOLÓGICA DE GUAYMAS

Estado Analítico del Ejercicio del Presupuesto de Egresos Detallado - LDF

Clasificación por Objeto del Gasto (Capital y Conceptos)

DEL 01 DE ENERO AL 31 DE DICIEMBRE DEL 2023

(PECO)

Concepto (a)	Egresos					Subjetado (a)
	Aprobado (b)	Ampliaciones/ (Reducciones)	Modificado	Devengado	Pagado	
Gasto No Equivalido (I=A+B+C+D+E+F+G+H+I)	25,187,182.27	6,895,296.48	31,883,472.73	38,843,888.18	38,341,821.77	1,819,918.54
1. Servicios Personales (A=a1+a2+a3+a4+a5+a6+a7)	20,889,882.34	4,477,800.00	25,057,882.34	25,057,882.34	24,648,612.34	
a1) Remuneraciones al Personal de Carácter Permanente	13,792,873.00	6,305,889.50	19,098,542.50	19,098,542.50	19,098,542.50	
a2) Remuneraciones al Personal de Carácter Transitorio					-	
a3) Remuneraciones Adicionales y Especiales	2,173,007.87	688,110.81	2,861,118.68	2,861,118.68	2,861,118.68	
a4) Seguridad Social	3,888,882.34	1,883,388.74	2,225,630.60	2,225,630.60	1,900,382.08	
a5) Otras Prestaciones Sociales y Económicas	830,988.12	187,488.22	607,484.34	607,484.34	614,782.78	
a6) Provisiones					-	
a7) Pago de Estímulos a Servidores Públicos	95,105.02	30,078.88	75,026.14	75,026.14	75,026.14	
2. Materiales y Suministros (B=b1+b2+b3+b4+b5+b6+b7+b8+b9)	1,182,786.03	485,492.21	1,868,188.24	1,320,892.86	1,320,892.86	347,478.08
b1) Materiales de Administración, Entención de Documentos y Artículos Oficiales	822,254.07	438,321.84	988,576.91	607,840.87	607,840.87	180,636.04
b2) Alimentos y Utensilios	148,378.63	47,010.81	188,389.44	188,389.44	188,389.44	
b3) Materiales Primas y Materiales de Producción y Comercialización	28,010.74	28,010.74				
b4) Materiales y Artículos de Construcción y de Reparación	82,854.18	47,348.11	15,508.07	15,508.07	15,508.07	
b5) Productos Químicos, Farmacéuticos y de Laboratorio	11,742.85	11,742.85	-	-	-	
b6) Combustibles, Lubricantes y Aditivos	280,677.49	218,421.83	448,999.42	263,488.02	263,488.02	188,801.40
b7) Vestuario, Blancos, Prendas de Protección y Artículos Deportivos	88,186.88	60,488.17	38,887.38	38,888.18	38,888.18	38.24
b8) Materiales y Suministros Para Seguridad	-	-				
b9) Herramientas, Relaciones y Accesorios Menores	81,781.11	78,781.10	12,000.01	12,000.01	12,000.01	
3. Servicios Generales (C=c1+c2+c3+c4+c5+c6+c7+c8+c9)	2,748,886.44	1,782,888.24	4,478,788.88	4,461,348.28	4,448,380.57	27,238.40
c1) Servicios Básicos	288,018.49	304,384.33	573,400.82	573,188.21	573,188.21	211.61
c2) Servicios de Arrendamiento	38,118.80	20,108.82	88,226.32	88,226.32	88,226.32	
c3) Servicios Profesionales, Civiles, Técnicos y Otros Servicios	887,812.80	780,178.34	1,488,088.14	1,488,088.14	1,488,088.14	
c4) Servicios Financieros, Bancarios y Comerciales	137,287.88	230,107.44	367,376.10	340,783.89	340,783.89	26,621.61
c5) Servicios de Instalación, Reparación, Mantenimiento y Conservación	848,338.88	338,838.88	1,187,875.95	1,187,875.95	1,184,811.54	
c6) Servicios de Comunicación Social y Publicidad	16,480.28	14,234.28	2,186.00	2,186.00	2,186.00	
c7) Servicios de Tratado y Víctimas	488,888.30	67,346.51	340,723.79	340,838.00	340,838.00	88.79
c8) Servicios Oficiales	143,888.18	318,844.35	482,837.35	482,821.07	482,821.07	316.48
c9) Otros Servicios Generales	188,888.38	188,888.38				
4. Transferencias, Asignaciones, Subvenciones y Otras Ayudas (D=d1+d2+d3+d4+d5+d6+d7+d8+d9)	687,888.46		687,888.46	22,738.00	22,738.00	645,182.48
d1) Transferencias Internas y Asignaciones al Sector Público						-
d2) Transferencias al Resto del Sector Público						-
d3) Subvenciones y Subvenciones						-
d4) Ayudas Sociales	687,888.46		687,888.46	22,738.00	22,738.00	645,182.48
d5) Pensiones y Jubilaciones						-
d6) Transferencias a Fideicomisos, Mandatos y Otros Análogos						-
d7) Transferencias a la Seguridad Social						-
d8) Donativos						-
d9) Transferencias al Exterior						-
5. Bienes Muebles, Inmuebles e Intangibles (E=e1+e2+e3+e4+e5+e6+e7+e8+e9)						-
e1) Mobiliario y Equipo de Administración						-
e2) Mobiliario y Equipo Educativo y Recreativo						-
e3) Equipo e Instrumental Médico y de Laboratorio						-
e4) Vehículos y Equipo de Transporte						-
e5) Equipo de Defensa y Seguridad						-
e6) Maquinaria, Otros Equipos y Herramientas						-
e7) Activos Biológicos						-
e8) Bienes Inmuebles						-
e9) Activos Intangibles						-
6. Inversión Pública (F=f1+f2+f3)						-
f1) Obra Pública en Bienes de Dominio Público						-
f2) Obra Pública en Bienes Propios						-
f3) Proyectos Productivos y Acciones de Fomento						-
7. Inversiones Financieras y Otras Provisiones (G=g1+g2+g3+g4+g5+g6+g7)						-
g1) Inversiones Para el Fomento de Actividades Productivas						-
g2) Acciones y Participaciones de Capital						-
g3) Compra de Títulos y Valores						-
g4) Constitución de Préstamos						-
g5) Inversiones en Fideicomisos, Mandatos y Otros Análogos						-
Fideicomiso de Desastres Naturales (Informativo)						-
g6) Otras Inversiones Financieras						-
g7) Provisiones para Contingencias y Otras erogaciones Especiales						-
8. Participaciones y Aportaciones (H=h1+h2+h3)						-
h1) Participaciones						-

Concepto (a)	Egresos					Subtotal (e)
	Aprobado (d)	Ampliaciones/ Reducciones	Modificado	Devengado	Pagado	
10) Aportaciones						
13) Conventas						
I. Deuda Pública (I=1+2+3+4+5+6+7)						
1) Amortización de la Deuda Pública						
2) Intereses de la Deuda Pública						
3) Comisiones de la Deuda Pública						
4) Gastos de la Deuda Pública						
5) Costo por Coberturas						
6) Apoyos Financieros						
7) Adiciones de Ejercicios Fiscales Anteriores (ADEFAS)						
Gasto Etiquetado (II=A+B+C+D+E+F+G+H+I)						
A. Servicios Personales (A=a1+a2+a3+a4+a5+a6+a7)						
a1) Remuneraciones al Personal de Carácter Permanente						
a2) Remuneraciones al Personal de Carácter Transitorio						
a3) Remuneraciones Adicionales y Especiales						
a4) Seguridad Social						
a5) Otras Prestaciones Sociales y Económicas						
a6) Previsiones						
a7) Pago de Estímulos a Servidores Públicos						
B. Materiales y Suministros (B=b1+b2+b3+b4+b5+b6+b7+b8+b9)						
b1) Materiales de Administración, Emisión de Documentos y Artículos Oficiales						
b2) Alimentos y Utensilios						
b3) Materiales Puros y Materiales de Producción y Comercialización						
b4) Materiales y Artículos de Construcción y de Reparación						
b5) Productos Químicos, Farmacéuticos y de Laboratorio						
b6) Combustibles, Lubricantes y Aditivos						
b7) Vestuario, Blancos, Prendas de Protección y Artículos Deportivos						
b8) Materiales y Suministros Para Seguridad						
b9) Herramientas, Relaciones y Accesorios Menores						
C. Servicios Generales (C=c1+c2+c3+c4+c5+c6+c7+c8+c9)						
c1) Servicios Básicos						
c2) Servicios de Arrendamiento						
c3) Servicios Profesionales, Científicos, Técnicos y Otros Servicios						
c4) Servicios Financieros, Bancarios y Comerciales						
c5) Servicios de Instalación, Reparación, Mantenimiento y Conservación						
c6) Servicios de Comunicación Social y Publicidad						
c7) Servicios de Tratado y Médicos						
c8) Servicios Oficiales						
c9) Otros Servicios Generales						
D. Transferencias, Asignaciones, Subsidios y Otras Ayudas (D=d1+d2+d3+d4+d5+d6+d7+d8+d9)						
d1) Transferencias Internas y Asignaciones al Sector Público						
d2) Transferencias al Resto del Sector Público						
d3) Subsidios y Subvenciones						
d4) Ayudas Sociales						
d5) Pensiones y Jubilaciones						
d6) Transferencias a Fiduciarias, Mandatos y Otros Análogos						
d7) Transferencias a la Seguridad Social						
d8) Donativos						
d9) Transferencias al Exterior						
E. Bienes Muebles, Inmuebles e Intangibles (E=e1+e2+e3+e4+e5+e6+e7+e8+e9)						
e1) Mobiliario y Equipo de Administración						
e2) Mobiliario y Equipo Educativo y Recreativo						
e3) Equipo e Instrumental Médico y de Laboratorio						
e4) Vehículos y Equipo de Transporte						
e5) Equipo de Defensa y Seguridad						
e6) Maquinaria, Otros Equipos y Herramientas						
e7) Activos Biológicos						
e8) Bienes Inmuebles						
e9) Activos Intangibles						
F. Inversión Pública (F=f1+f2+f3)						
f1) Obra Públicas en Bienes de Dominio Público						
f2) Obra Públicas en Bienes Propios						
f3) Proyectos Productivos y Acciones de Fomento						
G. Inversiones Financieras y Otras Previsiones (G=g1+g2+g3+g4+g5+g6+g7)						
g1) Inversiones Para el Fomento de Actividades Productivas						
g2) Acciones y Participaciones de Capital						
g3) Compra de Títulos y Valores						
g4) Concesión de Préstamos						
g5) Inversiones en Fiduciarias, Mandatos y Otros Análogos						
g6) Fideicomiso de Desastres Naturales (Informativo)						

Concepto (a)	Egresos					Subejercicio (c)
	Aprobado (b)	Ampliaciones/ (Rebajas) (b)	Modificado	Devengado	Pagado	
g6) Otras Inversiones Financieras						
g7) Provisiones para Contingencias y Otras Erogaciones Especiales						
H. Participaciones y Aportaciones (H=H1+H2+H3)						
H1) Participaciones						
H2) Aportaciones						
H3) Convenios						
I. Deuda Pública (I=I1+I2+I3+I4+I5+I6+I7)						
I1) Amortización de la Deuda Pública						
I2) Intereses de la Deuda Pública						
I3) Comisiones de la Deuda Pública						
I4) Gastos de la Deuda Pública						
I5) Costo por Coberturas						
I6) Apoyos Financieros						
I7) Adeudos de Ejercicios Fiscales Anteriores (ADEFAE)						
II. Total de Egresos (II = I + H)	25,107,182.27	6,605,294.42	31,712,472.72	30,343,086.10	30,341,021.77	1,010,010.64


MTRA. EDNA ESPERANZA ALDAY SALCIDO
 Elaboró
DIRECTORA DE ADMINISTRACION Y FINANZAS


LIC. JAVIER ENRIQUE CARRIZALES SALAZAR
 Autorizó
RECTOR

UNIVERSIDAD TECNOLÓGICA DE GUAYMAS
Estado Analítico del Ejercicio Presupuesto de Egresos
Clasificación Económica (por Tipo de Gasto)


DEL 01/ENE/2023 AL 31/DIC/2023

Concepto	Egresos Aprobado Anual (1)	Ampliaciones/ (Reducciones) (2)	Egresos Modificado Anual (3=1+2)	Egresos Devengado Acumulado (4)	Egresos Pagado Acumulado (5)	Subejercicio (6 = 3 - 4)
Gasto Corriente	25,078,613	6,803,860	31,882,473	30,862,656	30,341,622	1,019,817
Gasto de Capital	108,569	-108,569	0			0
Amortización de la Deuda y Disminución de Pasivos			0			0
Pensiones y Jubilaciones			0			0
Participaciones			0			0
Total del Gasto	25,187,182	6,695,290	31,882,473	30,862,656	30,341,622	1,019,817



MTRA. EDNA ESPERANZA ALDAY SALCIDO
Elaboró

DIRECTORA DE ADMINISTRACION Y FINANZAS



LIC. JAVIER ENRIQUE CARRIZALES SALAZAR
Autorizó
RECTOR

UNIVERSIDAD TECNOLÓGICA DE GUAYMAS
Estado Analítico del Ejercicio Presupuesto de Egresos
Clasificación Administrativa (Por Unidad Administrativa)
DEL 01/ENE/2023 AL 31/DIC/2023

Clasificación Administrativa (Por Unidad Administrativa)	Egresos Aprobado Anual (1)	Ampliaciones/Reducciones (2)	Egresos Modificado Anual (2+1+2)	Egresos Devengado Acumulado (4)	Egresos Pagado Acumulado (5)	Subejercicio (6-3-4)
RECTORIA:	1,785,660	942,271	2,728,131	2,728,143	2,728,143	000
UNIDAD JURÍDICA	942,152	355,340	1,247,492	1,247,492	1,247,492	0
DIRECCIÓN DE PLANEACIÓN Y EVALUACIÓN	863,911	219,047	1,172,958	1,172,958	1,172,958	0
DIRECCIÓN DE VINCULACIÓN	1,393,374	736,859	2,120,233	2,120,233	2,120,133	0
DIRECCIÓN DE ADMINISTRACIÓN Y FINANZAS	7,853,821	1,110,802	8,964,645	8,644,040	8,173,005	320,600
DIRECCIÓN ACADÉMICA	10,025,603	3,187,861	13,213,464	12,514,554	12,514,554	698,910
UNIDAD DE TRANSPARENCIA	1,043,725	143,131	1,186,879	1,186,879	1,186,879	0
SISTEMAS:	1,198,736	49,934	1,248,670	1,248,659	1,248,659	21
Total del Gasto	25,187,187	6,685,291	31,882,473	30,882,857	30,341,622	1,019,816

Edna Esperanza Alday Salcido
Elaboró
DIRECTORA DE ADMINISTRACION Y FINANZAS

Javier Enrique Carrizales Salazar
Autorizó
RECTOR

UNIVERSIDAD TECNOLÓGICA DE GUAYMAS

Estado Analítico del Ejercicio del Presupuesto de Egresos Detallado - LDF

Clasificación Administrativa

DEL 01/ENE/2023 AL 31/DIC/2023

(PESOS)

Concepto (c)	Egresos						Subejercicio (e)
	Aprobado (d)	Ampliaciones/ (Reducciones)	Modificado	Devengado	Pagado		
I. Gasto No Etiquetado (F+A+B+C+D+E+F+G+H)							
A. RECTORÍA	25,187,182.27	6,685,290.45	31,882,472.72	30,862,656.18	30,341,621.77	1,019,816.54	88,766.54
B. UNIDAD JURÍDICA	942,152.00	305,339.85	1,247,491.85	1,247,491.85	1,247,491.85		
C. DIRECCIÓN DE PLANEACIÓN Y EVALUACIÓN	953,910.57	219,047.05	1,172,957.62	1,172,957.62	1,172,957.62		
D. DIRECCIÓN DE VINCULACIÓN	1,383,374.23	736,858.52	2,120,232.75	2,120,232.75	2,120,232.75		
E. DIRECCIÓN DE ADMINISTRACIÓN Y FINANZAS	7,853,820.72	1,110,825.52	8,964,646.24	8,964,039.60	8,123,005.19	320,606.54	
F. DIRECCIÓN ACADÉMICA	10,025,602.75	3,187,861.01	13,213,463.76	12,514,554.26	12,514,554.26	698,909.50	
G. UNIDAD DE TRANSPARENCIA	1,043,725.84	143,153.11	1,186,878.95	1,186,878.95	1,186,878.95		
H. SISTEMAS	1,198,736.05	49,934.10	1,248,670.15	1,248,458.54	1,248,458.54	211.61	
II. Gasto Etiquetado (I=A+B+C+D+E+F+G+H)							
A. Dependencia o Unidad Administrativa 1							
B. Dependencia o Unidad Administrativa 2							
C. Dependencia o Unidad Administrativa 3							
D. Dependencia o Unidad Administrativa 4							
E. Dependencia o Unidad Administrativa 5							
F. Dependencia o Unidad Administrativa 6							
G. Dependencia o Unidad Administrativa 7							
H. Dependencia o Unidad Administrativa xx							
III. Total de Egresos (III = I + II)	25,187,182.27	6,685,290.45	31,882,472.72	30,862,656.18	30,341,621.77	1,019,816.54	



LIC. JAVIER ENRIQUE CARRIZALES SALAZAR
Autorizó
RECTOR



MTRA. EDNA ESPERANZA ALDAY SALCIDO
Elaboró
DIRECTORA DE ADMINISTRACION Y FINANZAS

UNIVERSIDAD TECNOLÓGICA DE GUAYMAS
Estado Analítico del Ejercicio Presupuesto de Egresos
Clasificación Administrativa (Por Poderes)
DEL 01/ENE/2023 AL 31/DIC/2023

Clasificación Administrativa (Por Poderes)	Egresos Aprobado Anual (1)	Ampliaciones/ (Reducciones) (2)	Egresos Modificado Anual (3=1+2)	Egresos Devengado Acumulado (4)	Egresos Pagado Acumulado (5)	Subejercicio (6 = 3 - 4)
Poder Ejecutivo	25,187,182	6,695,290	31,882,472	30,862,656	30,341,622	1,019,816
Poder Legislativo			0			0
Poder Judicial			0			0
Órganos Autónomos			0			0
Total del Gasto	25,187,182	6,695,290	31,882,472	30,862,656	30,341,622	1,019,816



MTRA. EDNA ESPERANZA ALDAY SALCIDO
 Elaboró

DIRECTORA DE ADMINISTRACION Y FINANZAS



LIC. JAVIER ENRIQUE CARRIZALES SALAZAR
 Autorizó
 RECTOR

UNIVERSIDAD TECNOLÓGICA DE GUAYMAS
Estado Analítico del Ejercicio Presupuesto de Egresos
Clasificación Administrativa (Por Tipo de Organismos o Entidad Paraestatal)
DEL 01/ENE/2023 AL 30/SEP/2023

Concepto	Egresos Aprobado Anual (1)	Ampliaciones/ (Reducciones) (2)	Egresos Modificado Anual (3=1+2)	Egresos Devengado Acumulado (4)	Egresos Pagado Acumulado (5)	Subejercicio (6=3-4)
Entidades Paraestatales y Fideicomisos No Empresariales y No Financieros	25,187,182	6,695,290	31,882,473	30,862,656	30,341,622	1,019,817
Instituciones Públicas de la Seguridad Social			0			0
Entidades Paraestatales Empresariales No Financieras con Participación Estatal Mayoritaria			0			0
Fideicomisos Empresariales No Financieros con Participación Estatal Mayoritaria			0			0
Entidades Paraestatales Empresariales Financieras Monetarias con Participación Estatal Mayoritaria			0			0
Entidades Paraestatales Empresariales Financieras No Monetarias con Participación Estatal Mayoritaria			0			0
Fideicomisos Financieros Públicos con Participación Estatal Mayoritaria			0			0
Total del Gasto	25,187,182	6,695,290	31,882,473	30,862,656	30,341,622	1,019,817

Edna Esperanza Alday Salcido

MTRA. EDNA ESPERANZA ALDAY SALCIDO
 Elaboró
DIRECTORA DE ADMINISTRACION Y FINANZAS

Javier Enrique Carrizales Salazar

LIC. JAVIER ENRIQUE CARRIZALES SALAZAR
 Autorizó
RECTOR

UNIVERSIDAD TECNOLÓGICA DE GUAYMAS
Estado Analítico del Ejercicio Presupuesto de Egresos
Clasificación Funcional (Finalidad y Función)
DEL 01/ENE/2023 AL 31/DIC/2023

Concepto	Egresos Aprobado Anual (1)	Ampliaciones/ (Reducciones) (2)	Egresos Modificado Anual (3=1+2)	Egresos Devengado Acumulado (4)	Egresos Pagado Acumulado (5)	Subejercicio (6 = 3 - 4)
Gobierno	25,187,182	6,695,290	31,882,473	30,862,656	30,341,621	1,019,817
Legislación			0			0
Justicia			0			0
Coordinación de la Política de Gobierno			0			0
Relaciones Exteriores			0			0
Asuntos Financieros y Hacendarios			0			0
Seguridad Nacional			0			0
Asuntos de Orden Público y Seguridad Interior			0			0
Otros Servicios Generales	25,187,182	6,695,290	31,882,473	30,862,656	30,341,621	1,019,817
Desarrollo Social	0	0	0	0	0	0
Protección Ambiental			0			0
Viviendas y Servicios a la Comunidad			0			0
Salud			0			0
Recreación, Cultura y Otras Manifestaciones Sociales			0			0
Educación			0			0
Protección Social			0			0
Otros Asuntos Sociales			0			0
Desarrollo Económico	0	0	0	0	0	0
Asuntos Económicos, Comerciales y Laborales en General			0			0
Agropecuaria, Silvicultura, Pesca y Caza			0			0
Combustibles y Energía			0			0
Minería, Manufacturas y Construcción			0			0
Transporte			0			0
Comunicaciones			0			0
Turismo			0			0
Ciencia, Tecnología e Innovación			0			0
Otras Industrias y Otros Asuntos Económicos			0			0
Otras No Clasificadas en funciones anteriores	0	0	0	0	0	0
Transacciones de la Deuda Pública / Costo financiero de la Deuda	0	0	0	0	0	0
Transferencias, Participaciones y Aportaciones entre Diferentes Niveles y Órdenes de gobierno			0			0
Saneamiento del Sistema Financiero			0			0
Adeudos de ejercicios Fiscales Anteriores			0			0
Total del Gasto	25,187,182	6,695,290	31,882,473	30,862,656	30,341,621	1,019,817

ELABORÓ: EDNA ESPERANZA ALDAY SALCIDO
 DIRECTORA DE ADMINISTRACIÓN Y FINANZAS



AUTORIZÓ: LIC. JAVIER ENRIQUE CARRAZALES SADAZAR
 RECTOR



UNIVERSIDAD TECNOLÓGICA DE GUAYMAS

Estado Analítico del Ejercicio del Presupuesto de Egresos Detallado - LDF

(Clasificación Funcional (Finalidad y Función))

DEL 01/ENERO/2023 AL 31/DICIEMBRE/2023

(PESOS)

Concepto (c)	Egresos					Subejercicio (e)
	Aprobado (d)	Ampliaciones/ (Reducciones)	Modificado	Derengado	Pagado	
L. Gasto No Etiquetado (F=A+B+C+D)						
A. Gobierno (A=a1+a2+a3+a4+a5+a6+a7+a8)						
a1) Legislación	25,187,182.27	6,695,290.45	31,882,472.72	30,862,656.00	30,341,621.77	1,019,816.72
a2) Justicia						
a3) Coordinación de la Política de Gobierno						
a4) Relaciones Exteriores						
a5) Asuntos Financieros y Hacendarios						
a6) Seguridad Nacional						
a7) Asuntos de Orden Público y de Seguridad Interior						
a8) Otros Servicios Generales						
B. Desarrollo Social (B=b1+b2+b3+b4+b5+b6+b7)						
b1) Protección Ambiental						
b2) Vivienda y Servicios a la Comunidad						
b3) Salud						
b4) Recreación, Cultura y Otras Manifestaciones Sociales						
b5) Educación						
b6) Protección Social						
b7) Otros Asuntos Sociales						
C. Desarrollo Económico (C=c1+c2+c3+c4+c5+c6+c7+c8+c9)						
c1) Asuntos Económicos, Comerciales y Laborales en General						
c2) Agropecuaria, Silvicultura, Pesca y Caza						
c3) Combustibles y Energía						
c4) Minería, Manufacturas y Construcción						
	25,187,182.27	6,695,290.45	31,882,472.72	30,862,656.00	30,341,621.77	1,019,816.72

Concepto (e)	Egresos					Subejercicio (e)
	Aprobado (d)	Ampliaciones/ (Reducciones)	Modificado	Devengado	Pagado	
c5) Transporte c6) Comunicaciones c7) Turismo c8) Ciencia, Tecnología e Innovación c9) Otras Industrias y Otros Asuntos Económicos D. Otras No Clasificadas en Funciones Anteriores (D=d1+d2+d3+d4) d1) Transacciones de la Deuda Pública / Costo Financiero de la Deuda d2) Transferencias, Participaciones y Aportaciones Entre Diferentes Niveles y Órganos de Gobierno d3) Saneamiento del Sistema Financiero d4) Adeudos de Ejercicios Fiscales Anteriores II. Gasto Etiquetado (II=A+B+C+D) A. Gobierno (A=a1+a2+a3+a4+a5+a6+a7+a8) a1) Legislación a2) Justicia a3) Coordinación de la Política de Gobierno a4) Relaciones Exteriores a5) Asuntos Financieros y Hacendarios a6) Seguridad Nacional a7) Asuntos de Orden Público y de Seguridad Interior a8) Otros Servicios Generales B. Desarrollo Social (B=b1+b2+b3+b4+b5+b6+b7) b1) Protección Ambiental b2) Vivienda y Servicios a la Comunidad b3) Salud b4) Recreación, Cultura y Otras Manifestaciones Sociales b5) Educación b6) Protección Social b7) Otros Asuntos Sociales C. Desarrollo Económico (C=c1+c2+c3+c4+c5+c6+c7+c8+c9) c1) Asuntos Económicos, Comerciales y Laborales en General c2) Agropecuaria, Silvicultura, Pesca y Caza						

Concepto (c)	Egresos				Subejercicio (e)
	Aprobado (d)	Ampliaciones/ (Reducciones)	Modificado	Pagado	
c3) Combustibles y Energía					-
c4) Minería, Manufacturas y Construcción					-
c5) Transporte					-
c6) Comunicaciones					-
c7) Turismo					-
c8) Ciencia, Tecnología e Innovación					-
c9) Otros Industrias y Otros Asuntos Económicos					-
D. Otros No Clasificados en Funciones Anteriores (D=d1+d2+d3+d4)					-
d1) Transacciones de la Deuda Pública / Costo Financiero de la Deuda					-
d2) Transferencias, Participaciones y Aportaciones Entre Diferentes Niveles y Ordenes de Gobierno					-
d3) Saneamiento del Sistema Financiero					-
d4) Adeudos de Ejercicios Fiscales Anteriores					-
III. Total de Egresos (III = 1 + II)	25,187,182.27	6,695,290.45	31,882,472.72	30,341,621.77	1,019,816.72

LIC. JAVIER ENRIQUE GARRIZALES SALAZAR

Autorizó
RECTOR

MTRA. EDNA ESPERANZA ALDAY SALCIDO

Elaboró

DIRECTORA DE ADMINISTRACION Y FINANZAS

UNIVERSIDAD TECNOLÓGICA DE GUAYMAS
Estado Analítico del Ejercicio Presupuesto de Egresos
Por Partida del Gasto
DEL 01/ENE/2023 AL 31/DIC/2023

Ejercicio del Presupuesto por Partida / Descripción		Egresos Aprobado Anual (1)	Ampliaciones/ (Reducciones) (2)	Egresos Modificado Anual (3=1+2)	Egresos Devengado Acumulado (4)	Egresos Pagado Acumulado (5)	Subejercicio (6=3-4)	% Avance Anual (7=4/3)
1000	SERVICIOS PERSONALES	20,588,882	4,477,800	25,067,882	25,067,882	24,549,812	0	100%
11000	REMUNERACIONES AL PERSONAL DE CARÁCTER PERMANENTE	13,782,873	5,305,870	19,088,543	19,088,543	19,088,543	-	100%
11300	SUELDO BASE PARA EL PERSONAL PERMANENTE	13,782,873	5,305,870	19,088,543	19,088,543	19,088,543	-	100%
11301	SUELDOS	13,207,891	5,118,323	18,324,014	18,324,014	18,324,014	-	100%
11308	AYUDA PARA DESPENSA	585,182	188,347	774,529	774,529	774,529	-	100%
13000	REMUNERACIONES ADICIONALES Y ESPECIALES	2,173,008	661,589	2,834,597	2,834,597	2,834,597	-	100%
13200	PRIMAS DE VACACIONES, DOMINICAL Y GRATIFICACION DE FIN DE AÑO	2,173,008	661,589	2,834,597	2,834,597	2,834,597	-	100%
13201	PRIMA VACACIONAL	672,259	233,755	906,014	906,014	906,014	-	-
13202	GRATIFICACION POR FIN DE AÑO	1,500,749	427,834	1,928,583	1,928,583	1,928,583	-	-
14000	SEGURIDAD SOCIAL	3,888,897	1,863,367	2,225,531	2,225,531	1,900,382	-	-
14100	APORTACIONES DE SEGURIDAD SOCIAL	2,785,858	1,988,428	797,430	797,430	747,430	0	-
14105	APORTACIONES AL SEGURO DE CESANTÍA	1,549,725	875,843	674,082	674,082	674,082	0	-
14108	OTRAS PRESTACIONES DE SEGURIDAD	1,236,133	112,785	1,123,348	1,123,348	1,123,348	0	-
14200	APORTACIONES A FONDOS DE VIVIENDA	1,083,923	334,177	1,428,100	1,428,100	1,428,100	0	-
14201	APORTACIONES AL FOVISSSTE	1,083,923	334,177	1,428,100	1,428,100	1,428,100	0	-
14300	APORTACIONES AL SISTEMA PARA EL RETIRO	9,118	9,118	0	-	-	0	-
14303	PAGAS POR DEFUNCION, PENSIONES Y JUBILACIONES	9,118	9,118	0	-	-	0	-
15000	OTRAS PRESTACIONES SOCIALES Y ECONOMICAS	639,999	167,465	807,464	807,464	614,763	0	-
15200	INDEMNIZACION	-	535,051	535,051	535,051	342,350	-	-
15201	INDEMNIZACION AL PERSONAL	-	535,051	535,051	535,051	342,350	-	-
15202	PAGO DE LIQUIDACIONES	-	-	-	-	-	-	-
15400	PRESTACIONES CONTRACTUALES	639,999	167,465	807,464	807,464	272,413	0	-
15402	COMPENSACIONES GARANTIZADAS	439,088	212,853	226,213	226,213	226,213	-	-
15410	APOYO PARA CANASTILLA DE MATERNIDAD	4,849	4,849	0	-	-	0	-
15413	AYUDA PARA GUARDERIA A MADRES TRABAJADORAS	196,284	150,084	46,200	46,200	46,200	-	-
15900	OTRAS PRESTACIONES SOCIALES Y ECONOMICAS	-	-	-	-	-	-	-
15901	OTRAS PRESTACIONES	-	-	-	-	-	-	-
17000	PAGO DE ESTÍMULOS A SERVIDORES PÚBLICOS	95,105	20,078	75,027	75,028	75,028	-	-
17100	ESTÍMULOS	26,400	2,400	24,000	24,000	24,000	-	-
17102	ESTIMULOS AL PERSONAL	68,705	17,879	51,026	51,026	51,026	-	-
17104	BONO DE PUNTUALIDAD	26,400	2,400	24,000	24,000	24,000	-	-
20000	MATERIALES Y SUMINISTROS	1,182,768	485,402	1,668,168	1,320,693	1,320,693	347,478	-
21000	MATERIALES DE ADMINISTRACIÓN, EMISIÓN DE DOCUMENTOS Y ARTÍCULOS	522,254	436,322	958,576	807,641	807,640	150,935	-
21100	MATERIALES, ÚTILES Y EQUIPOS MENORES DE OFICINA	157,893	82,276	75,617	46,243	46,243	29,374	-
21101	MATERIALES, ÚTILES Y EQUIPOS MENORES DE OFICINA	157,893	82,276	75,617	46,243	46,243	29,374	-
21200	MATERIALES Y ÚTILES DE IMPRESIÓN Y REPRODUCCION	51,458	40,571	92,027	68,280	68,280	23,767	-
21201	MATERIALES Y ÚTILES DE IMPRESIÓN Y PRODUCCION	51,458	40,571	92,027	68,280	68,280	23,767	-
21400	MATERIALES, ÚTILES Y EQUIPOS MENORES DE	-	510	510	510	510	-	-
21401	MATERIALES Y ÚTILES PARA EL PROCESAMIENTO	-	510	510	510	510	-	-
21600	MATERIAL DE LIMPIEZA	187,758	184,333	352,091	254,983	254,983	97,128	-
21601	MATERIAL DE LIMPIEZA	187,758	184,333	352,091	254,983	254,983	97,128	-
21700	MATERIALES Y ÚTILES DE ENSEÑANZA	125,147	313,183	438,330	437,663	437,663	667	-
21701	MATERIALES EDUCATIVOS	125,147	313,183	438,330	437,663	437,663	667	-
22000	ALIMENTOS Y UTENSILIOS	146,379	47,011	193,389	193,389	193,389	0	-
22100	PRODUCTOS ALIMENTICIOS PARA PERSONAS	146,379	47,011	193,389	193,389	193,389	0	-
22108	ADQUISICION DE AGUA POTABLE	146,379	47,011	193,389	193,389	193,389	0	-
23000	MATERIAS PRIMAS Y MATERIALES DE PRODUCCION	28,011	21,008	7,003	-	-	-	-
23800	MERCANCIAS ADQUIRIDAS PARA SU COMERCIO	28,011	21,008	7,003	-	-	-	-
23801	MERCANCIAS ADQUIRIDAS PARA SU COMERCIO	28,011	21,008	7,003	-	-	-	-
24000	MATERIALES Y ARTICULOS DE CONSTRUCCION Y DE REPARACION	62,854	47,348	15,506	15,506	15,506	0	-
24600	MATERIAL ELECTRICO Y ELECTRONICO	35,350	27,091	8,259	8,259	8,259	-	-
24601	MATERIAL ELECTRICO Y ELECTRONICO	35,350	27,091	8,259	8,259	8,259	-	-
24800	MATERIALES COMPLEMENTARIOS	2,288	4,981	7,247	7,247	7,247	0	-

Ejercicio del Presupuesto por Partida / Descripción		Egresos Aprobado Anual (1)	Ampliaciones/ (Reducciones) (2)	Egresos Modificado Anual (3=1+2)	Egresos Devengado Acumulado (4)	Egresos Pagado Acumulado (5)	Subejercicio (6 = 3 - 4)	% Avance Anual (7= 4/3)
24801	MATERIALES COMPLEMENTARIOS	2,266	4,981	7,247	7,247	7,247	0	
24800	OTROS MATERIALES Y ARTICULOS DE CONSTRUCCION Y REPARACION	25,238	25,238	0	-	-	0	
24901	OTROS MATERIALES Y ARTICULOS DE CONSTRUCCION Y REPARACION	25,238	25,238	0	-	-	0	
25000	PRODUCTOS QUIMICOS, FARMACEUTICOS Y DE LABORATORIO	11,743	11,743	-	-	-	0	
25300	MEDICINAS Y PRODUCTOS FARMACEUTICOS	11,743	11,743	0	-	-	0	
25301	MEDICINAS Y PRODUCTOS FARMACEUTICOS	11,743	11,743	0	-	-	0	
25400	MATERIALES, ACCESORIOS Y SUMINISTROS MEDICOS	-	-	-	-	-	-	
25401	MATERIALES, ACCESORIOS Y SUMINISTROS MEDICOS	-	-	-	-	-	-	
26000	COMBUSTIBLES, LUBRICANTES Y ADITIVOS	230,577	219,422	449,999	253,498	253,498	196,501	
26100	COMBUSTIBLES, LUBRICANTES Y ADITIVOS	230,577	219,422	449,999	253,498	253,498	196,501	
26101	COMBUSTIBLES	230,577	219,422	449,999	253,498	253,498	196,501	
27000	VESTUARIO, BLANCOS, PRENDAS DE PROTECCION Y ARTICULOS DEPORTIVOS	89,167	50,459	38,698	38,658	38,658	40	
27100	VESTUARIO Y UNIFORMES	79,444	52,077	27,367	27,328	27,328	39	
27101	VESTUARIOS Y UNIFORMES	79,444	52,077	27,367	27,328	27,328	39	
27300	ARTICULOS DEPORTIVOS	9,713	1,618	11,331	11,330	11,330	0	
27301	ARTICULOS DEPORTIVOS	9,713	1,618	11,331	11,330	11,330	0	
29000	HERRAMIENTAS, REFACCIONES Y ACCESORIOS MENORES	91,791	79,791	12,000	12,000	12,000	0	
29100	HERRAMIENTAS MENORES	9,899	9,899	0	-	-	0	
29101	HERRAMIENTAS MENORES	9,899	9,899	0	-	-	0	
29400	REFACCIONES Y ACCESORIOS MENORES DE	7,889	7,889	-	-	-	-	
29401	REFACCIONES Y ACCESORIOS MENORES DE	7,889	7,889	-	-	-	-	
29600	REFACCIONES Y ACCESORIOS MENORES DE EQUIPO DE TRANSPORTE	74,402	62,403	12,000	12,000	12,000	-	
29601	REFACCIONES Y ACCESORIOS MENORES DE EQUIPO DE TRANSPORTE	74,403	62,403	12,000	12,000	12,000	0	
30000	SERVICIOS GENERALES	2,746,885	1,732,088	4,478,973	4,451,545	4,448,381	27,238	
31000	SERVICIOS BASICOS	269,018	304,384	573,401	573,189	573,189	212	
31100	ENERGIA ELECTRICA	141,824	65,230	207,054	207,054	207,054	-	
31101	ENERGIA ELECTRICA	141,824	65,230	207,054	207,054	207,054	-	
31700	SERVICIOS DE ACCESO DE INTERNET, REDES Y PROCESAMIENTO DE	127,193	239,738	365,929	365,717	365,717	212	
31701	SERVICIO DE ACCESO A INTERNET, REDES Y	127,193	239,738	365,929	365,717	365,717	212	
31800	SERVICIOS POSTALES Y TELEGRAFICOS	-	418	418	418	418	-	
31801	SERVICIO POSTAL	-	418	418	418	418	-	
32000	SERVICIO DE ARRENDAMIENTO	36,119	20,107	56,225	56,225	56,225	0	
32300	ARRENDAMIENTO DE MOBILIARIO Y EQUIPO DE ADMINISTRACION.	6,605	30,735	37,340	37,341	31,774	0	
32302	ARRENDAMIENTO DE EQUIPO Y BIENES INFORMATICOS	6,605	30,735	37,340	37,341	31,774	0	
32500	ARRENDAMIENTO DE EQUIPO DE TRANSPORTE	9,393	4,753	4,640	4,640	4,640	-	
32501	ARRENDAMIENTO DE EQUIPO DE TRANSPORTE	9,393	4,753	4,640	4,640	4,640	-	
32800	ARRENDAMIENTO DE MAQUINARIA, OTROS EQUIPOS	20,120	12,580	7,540	7,540	7,540	0	
32801	ARRENDAMIENTO DE MAQUINARIA, OTROS EQUIPOS	20,120	12,580	7,540	7,540	7,540	0	
32700	ARRENDAMIENTO DE ACTIVOS INTANGIBLES	-	6,705	6,705	6,705	6,705	-	
32701	PATENTES REGALIAS Y OTROS	-	6,705	6,705	6,705	6,705	-	
33000	SERVICIOS PROFESIONALES, CIENTIFICOS, TECNICOS Y OTROS SERVICIOS	697,913	790,178	1,488,089	1,488,089	1,488,089	0	
33100	SERVICIOS LEGALES, DE CONTABILIDAD, AUDITORIAS Y	108,264	659,540	765,793	765,793	765,793	0	
33101	SERVICIOS LEGALES, DE CONTABILIDAD, AUDITORIAS Y RELACIONADOS	92,354	354,440	446,793	446,793	446,793	0	
33102	ASESORIAS ASOCIADAS A CONVENIOS, TRATADOS ACUERDOS	13,900	305,100	319,000	319,000	319,000	-	
33400	SERVICIOS DE CAPACITACION	183,423	48,802	136,621	136,621	136,621	0	
33401	SERVICIOS DE CAPACITACION	183,423	48,802	136,621	136,621	136,621	0	
33500	SERVICIOS DE INVESTIGACION CIENTIFICA Y	16,987	16,987	0	-	-	0	
33501	ESTUDIOS E INVESTIGACIONES	16,987	16,987	-	-	-	-	
33600	SERVICIOS DE APOYO ADMINISTRATIVO, TRADUCCION	28,294	22,316	48,610	48,610	48,610	0	
33603	IMPRESIONES Y PUBLICACIONES OFICIALES	28,294	22,316	48,610	48,610	48,610	0	
33800	SERVICIOS DE VIGILANCIA	355,323	181,741	537,064	537,064	537,064	0	
33701	SERVICIOS DE VIGILANCIA	355,323	181,741	537,064	537,064	537,064	0	
33900	SERVICIOS PROFESIONALES, CIENTIFICOS Y	9,652	9,652	0	-	-	0	
33901	SERVICIOS PROFESIONALES, CIENTIFICOS Y	9,652	9,652	0	-	-	0	
34000	SERVICIOS FINANCIEROS, BANCARIOS Y COMERCIALES	137,268	230,107	367,375	340,753	340,753	26,622	
34100	SERVICIOS FINANCIEROS Y BANCARIOS	4,236	5,306	9,542	8,391	8,391	1,151	

Ejercicio del Presupuesto por Partida / Descripción		Egresos Aprobado Anual (1)	Ampliaciones/ (Reducciones) (2)	Egresos Modificado Anual (3=1+2)	Egresos Devengado Acumulado (4)	Egresos Pagado Acumulado (5)	Subejercicio (6=3-4)	% Avance Anual (7=4/3)
34101	SERVICIOS FINANCIEROS Y BANCARIOS	4,236	5,306	9,542	8,391	8,391	1,151	
34400	SEGUROS DE RESPONSABILIDAD PATRIMONIAL Y FIANZAS	24,908	7,149	32,055	13,804	13,804	18,251	
34401	SEGUROS DE RESPONSABILIDAD PATRIMONIAL Y FIANZAS	24,908	7,149	32,055	13,804	13,804	18,251	
34500	SEGURO DE BIENES PATRIMONIALES	86,302	239,476	325,778	318,558	318,558	7,220	
34501	SEGUROS DE BIENES PATRIMONIALES	86,302	239,476	325,778	318,558	318,558	7,220	
34700	FLETES Y MANIOBRAS	21,823	21,823	0	-	-	0	
34701	FLETES Y MANIOBRAS	21,823	21,823	0	-	-	0	
34800	SERVICIOS FINANCIEROS, BANCARIOS Y	-	-	-	-	-	-	
34901	SERVICIOS FINANCIEROS, BANCARIOS Y	-	-	-	-	-	-	
35000	SERVICIOS DE INSTALACION, REPARACION, MANTENIMIENTO Y CONSERVACION	848,337	339,639	1,187,976	1,187,976	1,184,812	0	
35100	CONSERVACION Y MANTENIMIENTO MENOR DE INMUEBLES	237,940	1,075	239,015	239,015	239,015	0	
35101	MANTENIMIENTO Y CONSERVACION DE INMUEBLES	237,940	1,075	239,015	239,015	239,015	0	
35200	INSTALACION, REPARACION Y MANTENIMIENTO DE MOBILIARIO Y	87,073	19,041	106,114	106,114	106,114	-	
35201	MANTENIMIENTO Y CONSERVACION DE MOBILIARIO Y EQUIPO	4,662	91,336	96,998	96,988	96,988	0	
35202	MANTENIMIENTO Y CONSERVACION DE EQUIPO	82,421	72,295	10,126	10,126	10,126	-	
35300	INSTALACION, REPARACION Y MANTENIMIENTO	135,432	39,703	175,135	175,135	175,135	0	
35301	INSTALACIONES	2,700	171,985	174,685	174,185	174,185	-	
35302	MANTENIMIENTO Y CONSERVACION DE BIENES	132,732	132,282	450	450	450	-	
35500	REPARACION Y MANTENIMIENTO DE EQUIPO	77,323	86,129	11,194	11,194	11,194	0	
35501	MANTENIMIENTO Y CONSERVACION DE EQUIPO	77,323	86,129	11,194	11,194	11,194	0	
35700	INSTALACION REPARACION Y MANTENIMIENTO DE MAQUINARIA	26,211	111,832	138,043	138,043	138,043	0	
35701	MANTENIMIENTO Y CONSERVACION DE MAQUINARIA	26,211	111,832	138,043	138,043	138,043	0	
35800	SERVICIO DE LIMPIEZA Y MANEJO DE DESHECHOS	284,357	234,117	518,474	518,474	518,474	-	
35801	SERVICIO DE LIMPIEZA Y MANEJO DE DESHECHOS	284,357	234,117	518,474	518,474	518,474	-	
36000	SERVICIOS DE COMUNICACIÓN SOCIAL Y PUBLICIDAD	16,490	14,334	2,156	2,156	2,156	-	
36100	DIFUSION POR RADIO, TELEVISION Y OTROS	6,490	6,190	300	300	300	-	
36101	DIFUSION POR RADIO TELEVISION Y OTROS	6,490	6,190	300	300	300	-	
36200	DIFUSION POR RADIO, TELEVISION Y OTROS	10,000	10,000	-	-	-	-	
36201	DIFUSION POR RADIO, TELEVISION Y OTROS	10,000	10,000	-	-	-	-	
36300	SERVICIOS DE CREATIVIDAD, PREPRODUCCION	-	1,858	1,858	1,858	1,858	-	
36301	SERVICIOS DE CREATIVIDAD, PREPRODUCCION	-	1,858	1,858	1,858	1,858	-	
37000	SERVICIOS DE TRASLADO Y VIATICOS	406,089	67,346	340,723	340,635	340,635	89	
37100	PASAJES AEREOS	100,789	96,818	197,608	197,595	197,595	13	
37101	PASAJES AEREOS	100,789	96,818	197,608	197,595	197,595	13	
37104	PASAJES AEREOS INTERNACIONALES PARA	-	-	-	-	-	-	
37500	VIATICOS EN EL PAIS	290,637	154,860	135,777	135,700	135,700	77	
37501	VIATICOS EN EL PAIS	147,745	98,419	49,326	49,250	49,250	76	
37502	GASTOS DE CAMINO	142,891	56,441	86,450	86,450	86,450	0	
37600	VIATICOS EN EL EXTRANJERO	16,643	9,303	7,340	7,340	7,340	0	
37601	VIATICOS EN EL EXTRANJERO	16,643	9,303	7,340	7,340	7,340	0	
37900	OTROS SERVICIOS DE TRASLADO Y HOSPEDAJE CUOTAS	-	-	-	-	-	-	
37901	OTROS SERVICIOS DE TRASLADO Y HOSPEDAJE CUOTAS	-	-	-	-	-	-	
38000	SERVICIOS OFICIALES	143,893	318,944	462,837	462,521	462,521	316	
38301	CONGRESOS Y CONVENCIONES	143,893	318,944	462,837	462,521	462,521	316	
38301	CONGRESOS Y CONVENCIONES	143,893	318,944	462,837	462,521	462,521	316	
38300	CONGRESOS Y CONVENCIONES	-	-	-	-	-	-	
38301	CONGRESOS Y CONVENCIONES	-	-	-	-	-	-	
39000	OTROS SERVICIOS GENERALES	189,590	189,590	-	-	-	-	
39200	IMPUESTOS Y DERECHOS	94,699	94,699	-	-	-	-	
39201	IMPUESTOS Y DERECHOS	94,699	94,699	-	-	-	-	
39500	PENAS, MULTAS, ACCESORIOS Y ACTUALIZACIONES	-	-	-	-	-	-	
39501	PENAS, MULTAS, ACCESORIOS Y ACTUALIZACIONES	-	-	-	-	-	-	
39800	IMPUESTOS SOBRE NÓMINAS Y OTROS	94,921	94,921	-	-	-	-	
39801	IMPUESTOS SOBRE NÓMINAS Y OTROS	94,921	94,921	-	-	-	-	
40000	TRANSFERENCIAS, ASIGNACIONES, SUBSIDIOS Y OTRAS AYUDAS	667,838	-	667,838	22,736	22,736	645,102	
44000	AYUDAS SOCIALES	667,838	-	667,838	22,736	22,736	645,102	
44100	AYUDAS SOCIALES A PERSONAS	244,545	-	244,545	-	-	244,545	
44105	GASTOS POR SERVICIOS DE TRASLADO DE PERSONAS	244,545	-	244,545	-	-	244,545	
44200	BECAS Y OTRAS AYUDAS PARA PROGRAMAS DE CAPACITACION	423,294	-	423,294	22,736	22,736	400,558	
44203	BECAS DE EDUCACION MEDIA Y SUPERIOR	423,294	-	423,294	22,736	22,736	400,558	

Ejercicio del Presupuesto por Partida / Descripción		Egresos Aprobado Anual (1)	Ampliaciones/ (Reducciones) (2)	Egresos Modificado Anual (3=1+2)	Egresos Devengado Acumulado (4)	Egresos Pagado Acumulado (5)	Subejercicio (6 = 3 - 4)	% Avance Anual (7= 4/3)
50000	BIENES MUEBLES, INMUEBLES E INTAGIBLES	-	-	-	-	-	-	-
51000	MOBILIARIO Y EQUIPO DE ADMINISTRACION	-	-	-	-	-	-	-
51900	OTROS MOBILIARIOS Y EQUIPOS DE	-	-	-	-	-	-	-
51901	EQUIPO DE ADMINISTRACION	-	-	-	-	-	-	-
Total del Gasto		25,187,182	6,695,290	31,882,473	30,862,666	30,341,623	1,019,817	


 MTRA. EDNA ESPERANZA ALDAY SALCIDO
 Autorizó
 DIRECTORA DE ADMINISTRACION Y FINANZAS


 LIC. JAVIER ENRIQUE CARRIZALES SALAZAR
 Autorizó
 RECTOR

UNIVERSIDAD TECNOLÓGICA DE GUAYMAS
Estado Analítico del Ejercicio de Presupuesto de Egresos- Detallado – LDF
(Clasificación de Servicios Personales por Categoría)
Del 01 de ENERO al 31 de DICIEMBRE de 2023
(PESOS)

Concepto (c)	Egresos					Subejercicio (e)
	Aprobado (d)	Ampliaciones/ (Reducciones)	Modificado	Devengado	Pagado	
I. Gasto No Etiquetado (I=A+B+C+D+E+F)	20,589,882.34	4,477,800.00	25,067,682.34	25,067,682.34	24,549,812.34	
A. Personal Administrativo y de Servicio Público	20,589,882.34	4,477,800.00	25,067,682.34	25,067,682.34	24,549,812.34	
B. Magisterio						
C. Servicios de Salud (C=c1+c2)						
c1) Personal Administrativo						
c2) Personal Médico, Paramédico y afin						
D. Seguridad Pública						
E. Gastos asociados a la implementación de nuevas leyes federales o reformas a las mismas (E = e1 + e2)						
e1) Nombre del Programa o Ley 1						
e2) Nombre del Programa o Ley 2						
F. Sentencias laborales definitivas						
II. Gasto Etiquetado (II=A+B+C+D+E+F)						
A. Personal Administrativo y de Servicio Público						
B. Magisterio						
C. Servicios de Salud (C=c1+c2)						
c1) Personal Administrativo						
c2) Personal Médico, Paramédico y afin						
D. Seguridad Pública						
E. Gastos asociados a la implementación de nuevas leyes federales o reformas a las mismas (E = e1 + e2)						
e1) Nombre del Programa o Ley 1						
e2) Nombre del Programa o Ley 2						
F. Sentencias laborales definitivas						
III. Total del Gasto en Servicios Personales (III = I + II)	20,589,882.34	4,477,800.00	25,067,682.34	25,067,682.34	24,549,812.34	


MTRA. EDNA ESPERANZA ALDAY SALCIDO
 Elaboró
 DIRECTORA DE ADMINISTRACION Y FINANZAS


LIC. JAVIER ENRIQUE CARRIZALES SALAZAR
 Autorizó
 RECTOR

UNIVERSIDAD TECNOLÓGICA DE GUAYMAS
Conciliación entre los Egresos Presupuestarios y los Gastos Contables
Al 31 de Diciembre del 2023
(Pesos)

1. Total de Egresos Presupuestarios		30,862,656.17
2. Menos Egresos Presupuestarios No Contables		0.00
Materias Primas y Materiales de Producción y Comercialización		
Materiales y Suministros		
Mobiliario y Equipo de Administración		
Mobiliario y Equipo Educativo y Recreativo		
Equipo e Instrumental Médico y de Laboratorio		
Vehículos y Equipo de Transporte		
Equipo de Defensa y Seguridad		
Maquinaria, Otros Equipos y Herramientas		
Archivos Biológicos		
Bienes Inmuebles		
Activos Intangibles		
Obra Pública en Bienes de Dominio Público		
Obra Pública en Bienes Propios		
Acciones y Participaciones de Capital		
Compra de Títulos y Valores		
Concesión de Préstamos		
Inversiones en Fideicomisos, Mandatos y Otros Análogos		
Provisiones para Contingencias y Otras Erogaciones Especiales		
Armonización de la Deuda Pública		
Adeudos de Ejercicios Fiscales Anteriores (ADEFAS)		
Otros Egresos Presupuestales No Contables		
3. Más Gastos Contables No Presupuestarios		6,907,997.54
Estimaciones, Depreciaciones, Deterioros, Obsolescencia y Amortizaciones	6,907,997.54	
Provisiones		
Disminución de Inventarios		
Otros Gastos		
Inversión Pública no Capitalizable		
Materiales y Suministros		
Otros Gastos Contables No Presupuestales		
4. Total de Gasto Contable (4= 1 - 2 + 3)		37,770,653.71


MTRA. EDNA ESPERANZA ALDAY SALCIDO
 Autorizó
 DIRECTORA DE ADMINISTRACION Y FINANZAS


LIC. JAVIER ENRIQUE CARRIZALES SALAZAR
 Autorizó
 RECTOR

UNIVERSIDAD TECNOLÓGICA DE GUAYMAS

Gasto Por Categoría Programática

DEL 01/ENE/2023 AL 31/DIC/2023

(PESOS)

Concepto	Egresos Aprobado Anual (1)	Ampliaciones/ (Reducciones) (2)	Egresos Modificado Anual (3=1+2)	Egresos Devengado Anual (4)	Egresos Pagado Anual (5)	Subejercicio (6=3-4)
Programas						
Subsidios: Sector Social y Privado o Estados y Municipios	0	0	0	0	0	0
Sujetos a Reglas de Operación			0			0
Otros Subsidios			0			0
Desempeño de las Funciones:	25,187,182	1,229,830	31,882,472	30,862,656	30,341,620	1,019,816
Prestación de Servicios Públicos			0			0
Provisión de Bienes Públicos			0			0
Planeación, Seguimiento y Evaluación de Políticas Públicas			0			0
Promoción y Fomento			0			0
Regulación y Supervisión			0			0
Funciones de las Fuerzas Armadas (Únicamente el Gobierno Federal)			0			0
Específicos	25,187,182	6,695,290	31,882,472	30,862,656	30,341,620	1,019,816
Proyectos de Inversión			0			0
Administrativos y de Apoyos	0	0	0	0	0	0
Apoyo al Proceso Presupuestario y para Mejorar la Eficiencia Institucional			0			0
Apoyo a la Función Pública y al Mejoramiento de la Gestión			0			0
Operaciones Ajenas			0			0
Compromisos	0	0	0	0	0	0
Obligaciones de Cumplimiento de Resolución Jurisdiccional			0			0
Desastres Naturales			0			0
Obligaciones	0	0	0	0	0	0
Pensiones y Jubilaciones			0			0
Aportaciones a la Seguridad Social			0			0
Aportaciones a Fondos de Estabilización			0			0
Aportaciones a Fondos de Inversión y Reestructura de Pensiones			0			0
Programas de gasto Federalizado (Gobierno Federal)	0	0	0	0	0	0
Gasto Federalizado			0			0
Participaciones a Entidades Federativas y Municipios			0			0
Costo Financiero, Deuda o Apoyo a Deudores y Ahorradores de la Banca			0			0
Adeudos de Ejercicios Fiscales Anteriores			0			0
Total del Gasto	25,187,182	6,695,290	31,882,472	30,862,656	30,341,622	1,019,816

MTRA. EDNA ESPERANZA ALDAY SALCIDO
Elaboró
DIRECTORA DE ADMINISTRACION Y FINANZAS

LIC. JAVIER ENRIQUE CARRIZALES SALAZAR
Autorizó
RECTOR

UNIVERSIDAD TECNOLÓGICA DE GUAYMAS
Indicadores de Postura Fiscal
DEL 01/ENE/2023 AL 31/DIC/2023
(Cifras en Pesos)

Concepto	Estimado/Aprobado	Devengado	Recaudado/Pagado
I. Ingresos Presupuestarios	25,187,182.28	31,086,327.53	31,086,327.53
1. Ingresos Gobierno de la Entidad Federativa		31,086,327.53	31,086,327.53
2. Ingresos Sector Paraestatal	25,187,182.28		
II. Egresos Presupuestarios (II= 3+4)	25,187,182.28	30,862,656.18	30,341,621.77
3. Egresos del Gobierno de la Entidad Federativa		30,862,656.18	30,341,621.77
4. Egresos del Sector Paraestatal	25,187,182.28		
III. Balance Presupuestario (Superávit o Déficit) (III= I-II)	0.01	223,671.35	744,705.76
Concepto	Estimado/Aprobado	Devengado	Recaudado/Pagado
III. Balance Presupuestario (Superávit o Déficit)	0.01	223,671.35	744,705.76
IV. Intereses, Comisiones y Gastos de la Deuda			
V. Balance Primario (superávit o Déficit) (V= III+IV)	0.01	223,671.35	744,705.76
Concepto	Estimado/Aprobado	Devengado	Recaudado/Pagado
A. Financiamiento			
B. Amortización de la Deuda			
C. Financiamiento Neto	0.00	0.00	0.00


MTRA. EDNA ESPERANZA ALDAY SALCIDO
 Elaboró
DIRECTORA DE ADMINISTRACION Y FINANZAS


LIC. JAVIER ENRIQUE CARRIZALES SALAZAR
 Autorizó
RECTOR

UNIVERSIDAD TECNOLÓGICA DE GUAYMAS

**Balance Presupuestario - LDF
DEL 01/ENE/2023 AL 31/DIC/2023
(PESOS)**

Concepto (c)	Estimado/ Aprobado (d)	Devengado	Recaudado/ Pagado
A. Ingresos Totales (A = A1+A2+A3)	25,187,182	31,086,328	31,086,328
A1. Ingresos de Libre Disposición	-	-	-
A2. Transferencias Federales Etiquetadas	25,187,182	31,086,328	31,086,328
A3. Financiamiento Neto	-	-	-
B. Egresos Presupuestarios¹ (B = B1+B2)	25,187,182	30,862,856	30,341,822
B1. Gasto No Etiquetado (sin incluir Amortización de la Deuda Pública)	25,187,182	30,862,856	30,341,822
B2. Gasto Etiquetado (sin incluir Amortización de la Deuda Pública)	-	-	-
C. Remanentes del Ejercicio Anterior (C = C1 + C2)	-	-	-
C1. Remanentes de Ingresos de Libre Disposición aplicados en el período	-	-	-
C2. Remanentes de Transferencias Federales Etiquetadas aplicados en el período	-	-	-
I. Balance Presupuestario (I = A - B + C)	0	223,672	744,706
II. Balance Presupuestario sin Financiamiento Neto (II = I - A3)	0	223,672	744,706
III. Balance Presupuestario sin Financiamiento Neto y sin Remanentes del Ejercicio Anterior (III = II - C)	0	223,672	744,706

Concepto	Aprobado	Devengado	Pagado
E. Intereses, Comisiones y Gastos de la Deuda (E = E1+E2)	-	-	-
E1. Intereses, Comisiones y Gastos de la Deuda con Gasto No Etiquetado	-	-	-
E2. Intereses, Comisiones y Gastos de la Deuda con Gasto Etiquetado	-	-	-
IV. Balance Primario (IV = III + E)	0	223,672	744,706

Concepto	Estimado/ Aprobado	Devengado	Recaudado/ Pagado
F. Financiamiento (F = F1 + F2)	-	-	-
F1. Financiamiento con Fuente de Pago de Ingresos de Libre Disposición	-	-	-
F2. Financiamiento con Fuente de Pago de Transferencias Federales Etiquetadas	-	-	-
G. Amortización de la Deuda (G = G1 + G2)	-	-	-
G1. Amortización de la Deuda Pública con Gasto No Etiquetado	-	-	-
G2. Amortización de la Deuda Pública con Gasto Etiquetado	-	-	-
A3. Financiamiento Neto (A3 = F - G)	-	-	-

Concepto	Estimado/ Aprobado	Devengado	Recaudado/ Pagado
A1. Ingresos de Libre Disposición	-	-	-
A3.1 Financiamiento Neto con Fuente de Pago de Ingresos de Libre Disposición (A3.1 = F1 - G1)	-	-	-
F1. Financiamiento con Fuente de Pago de Ingresos de Libre Disposición	-	-	-
G1. Amortización de la Deuda Pública con Gasto No Etiquetado	-	-	-
B1. Gasto No Etiquetado (sin incluir Amortización de la Deuda Pública)	25,187,182	30,862,656	30,341,822
C1. Remanentes de Ingresos de Libre Disposición aplicados en el periodo	-	-	-
V. Balance Presupuestario de Recursos Disponibles (V = A1 + A3.1 - B1 + C1)	25,187,182	30,862,656	30,341,822
VI. Balance Presupuestario de Recursos Disponibles sin Financiamiento Neto (VI = V - A3.1)	25,187,182	30,862,656	30,341,822

Concepto	Estimado/ Aprobado	Devengado	Recaudado/ Pagado
A2. Transferencias Federales Etiquetadas	25,187,182	31,086,328	31,086,328
A3.2 Financiamiento Neto con Fuente de Pago de Transferencias Federales Etiquetadas (A3.2 = F2 - G2)	-	-	-
F2. Financiamiento con Fuente de Pago de Transferencias Federales Etiquetadas	-	-	-
G2. Amortización de la Deuda Pública con Gasto Etiquetado	-	-	-
B2. Gasto Etiquetado (sin incluir Amortización de la Deuda Pública)	-	-	-
C2. Remanentes de Transferencias Federales Etiquetadas aplicados en el periodo	-	-	-
VII. Balance Presupuestario de Recursos Etiquetados (VII = A2 + A3.2 - B2 + C2)	25,187,182	31,086,328	31,086,328
VIII. Balance Presupuestario de Recursos Etiquetados sin Financiamiento Neto (VIII = VII - A3.2)	25,187,182	31,086,328	31,086,328

MTRA. EDNA ESPERANZA ALDAY SALCIDO

Elaboró

DIRECTORA DE ADMINISTRACION Y FINANZAS

LIC. JAVIER ENRIQUE CARRIZALES SALAZAR

Autorizó

RECTOR

UNIVERSIDAD TECNOLÓGICA DE GUAYMAS
Relación de Cuentas Bancarias Productivas Específicas
DEL 01/ENE/2023 AL 31/DIC/2023
(pesos)

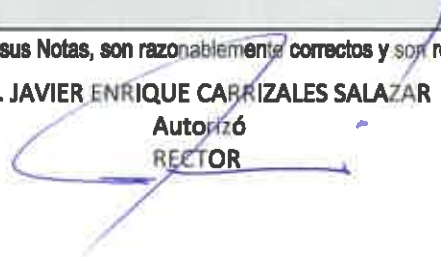
Fondo, Programa o Convenio	Datos de la Cuenta Bancaria	
	Institución Bancaria	Número de Cuenta
1		
2	ESTATAL 2023.	BBVA 119808172
3	FEDERAL 2023	BBVA 119806024
4	INGRESOS PROPIOS	INBURSA 50025344947
5	DONATIVO	BBVA 119166831
6	FEDERAL 2022	BBVA 118134316
7	ESTATAL 2022	BBVA 118134529
8	FEDERAL 2021	BBVA 166266460
9	ESTATAL 2021	BBVA 116266673
	FEDERAL 2020	BBVA 114600428
	PRODEP 2016	HSBC 4059318998
10		

"Bajo protesta de decir verdad declaramos que los Estados Financieros y sus Notas, son razonablemente correctos y son responsabilidad del emisor"

MTRA. EDNA ESPERANZA ALDAY SALCIDO
 Elaboró
 DIRECTORA DE ADMINISTRACION Y FINANZAS



LIC. JAVIER ENRIQUE CARRIZALES SALAZAR
 Autorizó
 RECTOR



UNIVERSIDAD TECNOLÓGICA DE GUAYMAS
Relación de Bienes Muebles e Inmuebles que Componen su Patrimonio
Al 31 de Diciembre del 2023
(pesos)

Código	Descripción del Bien	Valor en Libros
	BIENES MUEBLES	49,344,792.19
1	MOBILIARIO Y EQUIPO DE ADMINISTRACION	40,217,279.90
2	MOB Y EQ. EDUCACIONAL Y RECREATIVO	4,908,059.10
3	EQ. INSTRUMENTAL MEDICO Y DE LAB.	13,096
4	VEHICULOS Y EQ. DE TRANSPORTE	1,378,800.00
5	MAQ. OTROS EQUIPOS Y HERRAMIENTAS	1,870,601
6	COLECCIONES, OBRAS DE ARTE Y OTROS	956,956.00
7	BIENES INMUEBLES	74,570,513.98
8	EDIFICIOS Y LOCALES	53,068,013.98
9	TERRENOS	21,502,500.00
10		
11		
12		
13		

Bajo protesta de decir verdad declaramos que los Estados Financieros y sus Notas, son razonablemente correctos y son responsabilidad del emisor


MTRA. EDNA ESPERANZA ALDAY SALCIDO
 Elaboró
DIRECTORA DE ADMINISTRACION Y FINANZAS


LIC. JAVIER ENRIQUE CARRIZALES SALAZAR
 Autorizó
RECTOR

UNIVERSIDAD TECNOLÓGICA DE GUAYMAS
Desglose de saldo en Bancos e Inversiones
Al 31 de Diciembre del 2023
(pesos)

Desglose del saldo presentado en el formato ETCA-I-02, en el inciso A2), de la Cuenta:				
BANCOS/TESORERÍA				
Datos de la Cuenta Bancaria				Tipo de Recurso (1)
	Institución Bancaria	Número de Cuenta	Saldo	
1	BBVA	119806172	514,374.97	ESTATAL 2023
2	BBVA	119806024	0.00	FEDERAL 2023
3	INBURSA	50025344947	23,195.00	INGRESOS PROPIOS
4	BBVA	119166631	515.66	DONATIVO
5	BBVA	118134316	0.00	FEDERAL 2022
6	BBVA	118134529	7.42	ESTATAL 2022
7	BBVA	116266460	995.22	FEDERAL 2021
8	BBVA	116266673	537.68	ESTATAL 2021
9	BBVA	114600428	0.03	ESTATAL 2020
10	HSBC	4059318998	37,873	PRODEP 2016
11				
12				
13				
14				
15				
16				
17				
18				
19				
20				
TOTAL			577,498.98	

"Bajo protesta de decir verdad declaramos que los Estados Financieros y sus Notas, son razonablemente correctos y son responsabilidad del emisor"

1) Tipo de Recurso: Federal o Estatal (Incluye Ingresos Propios)

Nota: En caso de que la cuenta bancaria tenga los dos tipos de recursos, presentar dos veces la misma cuenta separando los saldos por tipo de recurso.

Desglose del saldo presentado en el formato ETCA-I-02, en el inciso A4), de la Cuenta: INVERSIONES TEMPORALES (HASTA 3 MESES)				
Datos de la Cuenta Bancaria				Tipo de Recurso (1)
	Institución Bancaria	Número de Cuenta	Saldo	
1				
2				
3				
4				
5				
6				
7				
8				
9				
TOTAL				0

Desglose del saldo presentado en el formato ETCA-I-02, en el inciso B1), de la Cuenta: INVERSIONES FINANCIERAS DE CORTO PLAZO				
Datos de la Cuenta Bancaria				Tipo de Recurso (1)
	Institución Bancaria	Número de Cuenta	Saldo	
1				
2				
3				
4				
5				
6				
7				
8				
9				
TOTAL				0

Desglose del saldo presentado en el formato ETCA-I-02, en el inciso A) del Activo No Circulante, de la Cuenta: INVERSIONES FINANCIERAS A LARGO PLAZO				
Datos de la Cuenta Bancaria				Tipo de Recurso (1)
	Institución Bancaria	Número de Cuenta	Saldo	
1				
2				
3				
4				
5				
6				
7				
8				
9				
TOTAL				0

"Bajo protesta de decir verdad declaramos que los Estados Financieros y sus Notas, son razonablemente correctos y son responsabilidad del emisor"

1) Tipo de Recurso: Federal o Estatal (Incluye Ingresos Propios)

Nota: En caso de que la cuenta bancaria tenga los dos tipos de recursos, presentar dos veces la misma cuenta separando los saldos por tipo de recurso.


MTRA. EDNA ESPERANZA ALDAY SALCIDO
Elaboró

DIRECTORA DE ADMINISTRACION Y FINANZAS


LIC. JAVIER ENRIQUE CARRIZALES SALAZAR
Autorizó
RECTOR



SUBSECRETARÍA DE EDUCACIÓN MEDIA SUPERIOR Y SUPERIOR
 DIRECCIÓN GENERAL DE EDUCACIÓN MEDIA SUPERIOR Y SUPERIOR
 INSTITUTO VINCULADO, P.V.A. D.E.S.T.A.

CONCENTRADO INFORMACIÓN PARA RESPONDER AVANCE DE LA MATRIZ DE INDICADORES DE EDUCACIÓN SUPERIOR 2023

Fecha del Reporte: **27/06/2023**
 Tipo de Reporte: **2do. Trimestre**
 Período correspondiente: **abril - junio**
 Nombre de la institución: **UTGuaymas**
 Donante: **UTGuaymas**
 Calle del Centro de Trabajo: **26MSUJ0036L**
 Carretera Inter nacional Km. 12, Colonia San Germán, C.P. 85508, Guaymas, Sonora.

POBLACIÓN TOTAL DE ALUMNOS	ALUMNOS EN LICENCIATURA	ALUMNOS EN TÍTULO	ALUMNOS EN POSGRADOS	TOTAL DE ALUMNOS EN PLANTA DOCENTE	TOTAL DE DOCENTES DE TÍTULO COLECTIVO	OTROS QUE CUMPLEN CON REQUISITOS	DTCE EN TÍTULO?	OTRO CON GRADO DE POSGRADO	OTRO CON GRADO DE MAESTRÍA	CONVENIOS VINCULADOS	ALUMNOS BEBERRONES EN LOS PROYECTOS DE VINCULACIÓN	ALUMNOS PROGRAMADOS PARA VINCULACIÓN	ALUMNOS ATENDIDOS CON VINCULACIÓN	377
377	235	141	0	48	4	3	0	0	1	24	37	204	377	

ALUMNOS PARTICIPANTES EN ACTIVIDADES ACADÉMICAS	EMPLEADOS INCORPORADOS AL SECTOR LABORAL	TOTAL EMPLEADOS	ALUMNOS DE NIVEL MEDIO INGRESO A E.L. GRADO	ALUMNOS EN PROGRAMAS ACREDITADOS	ALUMNOS EN PROGRAMAS EVALUADOS	CONVENIOS VINCULADOS CON EMPRESAS	ALUMNOS DE NIVEL MEDIO INGRESO	TOTAL DE ASPIRANTES	ALUMNOS BEBERRONES CON TÍTULO	PROYECTOS DE INVESTIGACIÓN AUTORIZADOS CON COMAYT	PROYECTOS DE INVESTIGACIÓN INICIADOS CON COMAYT	DOCENTES PARTICIPANTES EN PROYECTOS DE INVESTIGACIÓN	DOCENTES PARTICIPANTES EN PROYECTOS DE INVESTIGACIÓN	5
377	0	0	0	146	291	2	0	66	0	0	0	0	5	

TOTAL DEL PERSONAL ADMINISTRATIVO	PERSONAL ADMINISTRATIVO CONTRATADO	CURSOS IMPARTIDOS AL PERSONAL ADMINISTRATIVO	TOTAL DE CURSOS DE CAPACITACIÓN PROGRAMADOS	SESIONES DE PSA EN EL AÑO ANTERIOR
14	7	1	0	0





LIC. JAVIER ENRIQUE CARRAZALES SALAZAR

JIMENA MORENO DE CÁRDENAS ACOSTA

SUBSECRETARÍA DE EDUCACIÓN MEDIA SUPERIOR Y SUPERIOR
DIRECCIÓN GENERAL DE EDUCACIÓN MEDIA SUPERIOR Y SUPERIOR
 COORDINACIÓN INSTITUCIONAL PARA DESARROLLO



CONCERTADO INFORMACIÓN PARA RESPONDER AVANCE DE LA MATRIZ DE INDICADORES DE EDUCACIÓN SUPERIOR 2023

Fecha del Reporte: 27 de agosto de 2023

Periodo de Reporte: 1er. Trimestre

Nombre de la Institución: UTEquismas

Domicilio: Carretera Internacional Km. 12, San Germán, C.P. 85509, Guaymas, Sonora.
 Clave de Centro de Trabajo: 26EUTDD00W

POBLACIÓN TOTAL DE ALUMNOS	ALUMNOS EN LICENCIATURA	ALUMNOS EN TSH	ALUMNOS EN POSGRADOS	TOTAL DE MAESTRÍA DOCENTE	TOTAL DOCENTES DE TSH	SIGUE CUERPO DOCENTE CON POSGRADO	DTC EN PRODP	DTC CON GRADO DE ESPECIALIZADO	DTC CON GRADO DE MAESTRÍA	CONVENIOS VINCULADOS DE VINCULACIÓN	ALUMNOS REQUERIDOS EN LOS PROYECTOS DE VINCULACIÓN	ALUMNOS PROGRAMADOS PARA VINCULACIÓN	ALUMNOS ATENDIDOS CON TUTORÍAS Y ASESORÍAS
457	64	393	0	47	4	3	0	1	3	35	51	105	457

ALUMNOS PARTICIPANTES EN ACTIVIDADES ACADÉMICAS	EGRESADOS INCORPORADOS AL SECTOR LABORAL	TOTAL EGRESADOS	ALUMNOS DE MAYOR INTERÉS A LES, GRADO	ALUMNOS EN PROGRAMAS ACREDITADOS	ALUMNOS EN PROGRAMAS EVALUADOS	EGRESADOS VINCULADOS EN VINCULACIÓN DTD ANTERIOR	ALUMNOS DE NIVEL DE INTERÉS	TOTAL DE EGRESADOS	ALUMNOS EGRESADOS CON SERVIDO	PROYECTOS DE INVESTIGACIÓN AUTORIZADOS POR CONACYT	PROYECTOS DE INVESTIGACIÓN PRESENTADOS A CONACYT	PROYECTOS PROGRAMADOS EN PROYECTOS DE INVESTIGACIÓN	EGRESADOS PROGRAMADOS EN PROYECTOS DE INVESTIGACIÓN
457	34	49	146	224	233	34	146	100	0	0	0	0	

TOTAL DE PERSONAL ADMINISTRATIVO	PERSONAL ADMINISTRATIVO CAPACITADO	CURSOS IMPARTIDOS AL PERSONAL ADMINISTRATIVO	TOTAL DE CURSOS DE CAPACITACION PROGRAMADOS	EGRESADOS DE SAS EN EL AÑO ANTERIOR
30	30	14	4	30,902

[Handwritten signature]
 Lic. Javier Enrique Caraballo Salazar



[Handwritten signature]
 Mtra. Rosalva Jimena Escobedo Acuña

CONCENTRADO INFORMACIÓN PASADISORNOBIBLIOTECAINMEDIASRECURSOSDE EDUCACIÓN SUPERIOR 2023

DIRECCIÓN GENERAL DE EDUCACIÓN MEDIA SUPERIOR Y SUPERIOR
 SERVICIO INSTITUCIONAL PARA DESARROLLO

Fecha del Reporte: 4to. Trimestre
 Tipo de Reporte: UTRaymas
 Puesto correspondiente: CARRERIAINTERNACIONAL KM 12, COL SAN GERMAN, COBESON, GUAYMAS, SONORA
 Nombre de la Institución:
 Dirección:
 Casa de Cambio de Trabajo:

POBLACION TOTAL DE ALUMNOS	ALUMNOS DE LICENCIATURA	ALUMNOS DE BUN	ALUMNOS DE POSGRADOS	TOTAL DE PLANTA DOCENTE	TOTAL DE DOCENTES DE TIEMPO COMPLETO	DTC QUE CUENTAN CON POSICION	DTC EN PROSE	DTC CON GRADO DE DOCTORADO	DTC CON GRADO DE MESTRIA	CONVENIOS VINCULADOS DE VINCULADOS	ALUMNOS VINCULADOS EN LOS PROGRAMAS DE TITULACION	ALUMNOS PROGRAMADOS PARA VINCULACION	ALUMNOS ADMISIONES CON TITULACION Y TITULACION
400	64	376	0	47	4	3	0	1	3	26	99	0	400

ALIANZA FINANCIERAS DE ACTIVIDADES ACADÉMICAS	DESBESAROS ECONOMICOS AL SECTOR LABORAL	TOTAL DESBESAROS	ALIANZA DE NEGOCIOS DE IER, GEMO	ALIANZA DE PROGRAMAS ACADÉMICOS	ALIANZA DE PROGRAMAS DE INVESTIGACIONES	ALIANZA DE PROGRAMAS DE INVESTIGACIONES	CONVENIOS VINCULADOS CON ALUMNOS	ALIANZA DE ALUMNOS DE INTERIO	TOTAL DE ADMISIONES	ALUMNOS DESBESAROS CON TITULO	PROYECTOS DE INVESTIGACION FINANCIEROS POR COMAUF	PROYECTOS DE INVESTIGACION FINANCIEROS A COMAUF	PROYECTOS DE INVESTIGACION FINANCIEROS A COMAUF	DOCUMENTOS FINANCIEROS DE INVESTIGACION FINANCIEROS	PROYECTOS FINANCIEROS DE INVESTIGACION
400	24	07	145	400	222	34	0	146	13	0	0	0	0	0	0

TOTAL DE PERSONAL ADMINISTRATIVO	PERSONAL ADMINISTRATIVO CONECTIVO	CUBROS FINANCIEROS A PERSONAL ADMINISTRATIVO	TOTAL DE CUERPOS DE CALIFICACION PROFESIONALES	RESERVAS DE PROFESORES DE TIEMPO COMPLETO
30	30	34	4	30.902

Dr. Javier Enrique Cortés Salazar
 Rector

Dr. Juanita Torres Escobedo Acuña
 Directora de Planeación

